

Cosa vediamo?



Risultati indagine
“Sessualità e Internet:
i comportamenti dei teenager italiani ”

9 Febbraio 2011



Nobody's Unpredictable



Premessa

La diffusione e l'utilizzo di Internet e delle nuove tecnologie ha riguardato trasversalmente gran parte della popolazione italiana, interessando, negli ultimi anni, anche le fasce più giovani della popolazione.

Dati Istat mostrano che nel 2008 il 92% dei ragazzi fra gli 11 e i 17 anni possedeva il **cellulare**; dato aumentato di 36 punti percentuali rispetto al 2000. Tale aumento è dovuto in particolar modo all'incremento registrato presso i giovanissimi (11-13 anni), per i quali la percentuale di possesso è passata da 35% a 84%.

Un trend simile ha avuto l'utilizzo di **Internet** da parte degli adolescenti e pre-adolescenti; nel 2000 navigava il 29% degli 11-17enni; percentuale passata a 67% nel 2008.

In ragione di questo trend fortemente ascendente, Save the Children Italia si impegna da anni per la tutela dei diritti dei più giovani nell'utilizzo dei Nuovi Media, promuovendo azioni ad ampio raggio che comprendono interventi di sensibilizzazione ad un utilizzo sicuro e responsabile, ma anche la lotta allo sfruttamento sessuale a danno dei minori su Internet e per mezzo di Internet.

E' in questa attività dell'associazione che si inserisce la presente indagine, volta a fotografare il rapporto dei giovani italiani con Internet e la tecnologia, focalizzando in particolare l'attenzione sull'uso che viene fatto della tecnologia come veicolo e sostegno allo sviluppo della sessualità, con i rischi e le conseguenze che ciò comporta.



1272 interviste CAWI (Computer Assisted Web Interviewing),

effettuate presso adolescenti e pre-adolescenti, distribuiti in base alle seguenti variabili socio-demografiche:

- Sesso
- Età
- Area geografica di residenza

L'indagine si è svolta nel periodo: 20 Gennaio al 26 Gennaio

NB: in fase di analisi, i dati in rientro sono stati ponderati per ripristinare le numerosità inizialmente impostate. I risultati che verranno presentati nelle slide successive fanno riferimento ai dati ponderati.

IN PARTICOLARE...

Sono stati intervistati i seguenti soggetti, con le seguenti numerosità:

- Ragazzi: 671 casi
- Ragazze: 601 casi

- 12-13 anni: 273 casi
- 14-15 anni: 346 casi
- 16-17 anni: 363 casi
- 18-19 anni: 290 casi

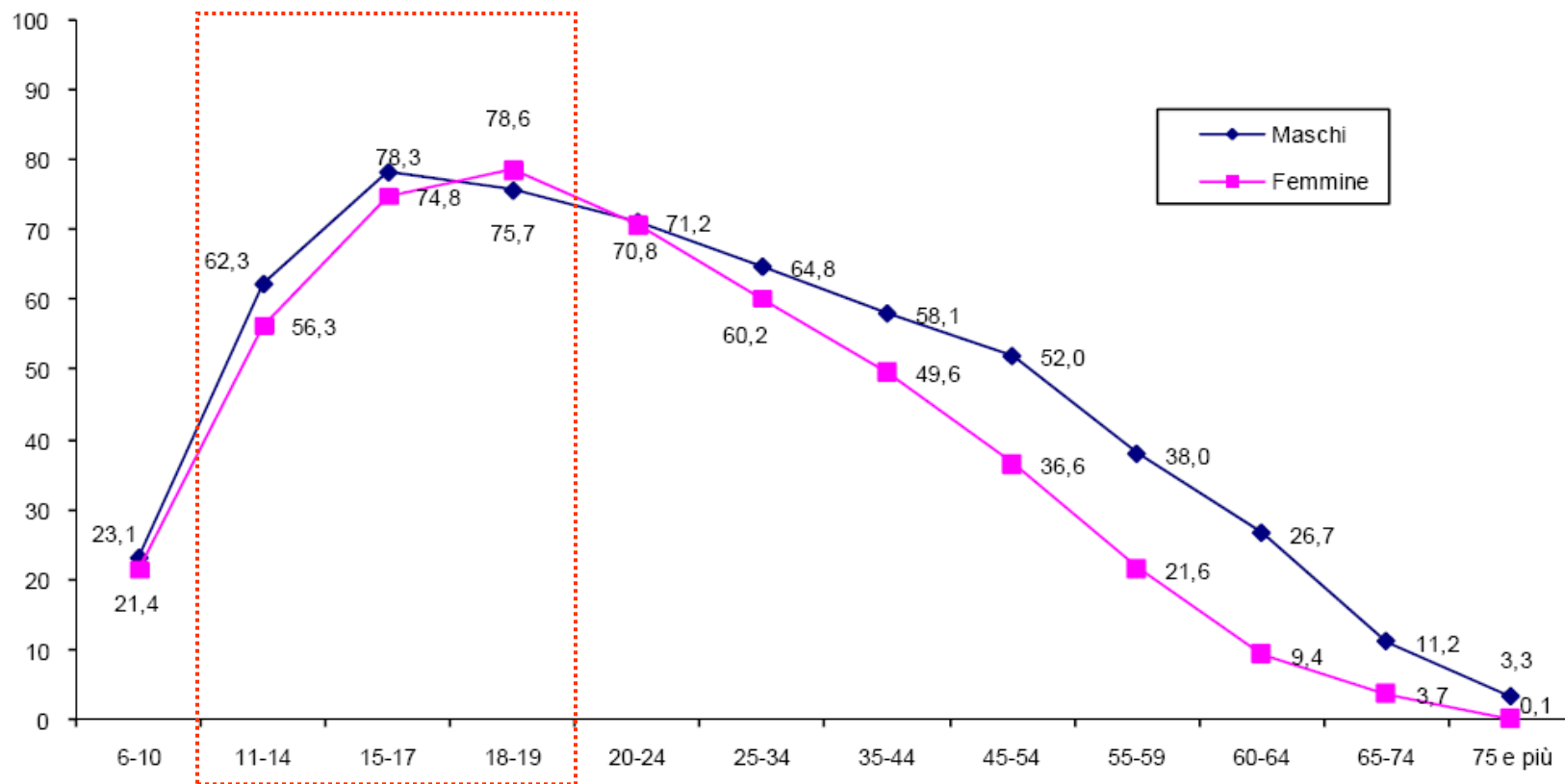
- Nord Ovest: 351 casi
- Nord Est: 227 casi
- Centro: 270 casi
- Sud e Isole: 424 casi

Tutti erano ragazzi con accesso al web *(In Italia la percentuale di ragazzi 11-19 che utilizza Internet è pari al 71%- Dati Istat: Indagine Multiscopo "Cittadini e Nuove Tecnologie" anno 2008. Per approfondimento vedere pagina seguente)*

Il campione è stato intenzionalmente sbilanciato a favore dei ragazzi di 12-17 anni in quanto l'obiettivo dell'analisi era quello di fotografare il fenomeno tra i minorenni, come soggetti più esposti ad eventuali abusi tramite la rete. Per questo motivo, la distribuzione delle interviste per sesso e per età **non rispecchia** perfettamente la distribuzione delle stesse nell'universo di riferimento (popolazione italiana). Pertanto, la presente indagine si pone un **obiettivo di tipo diagnostico**, ovvero quello di analizzare ed interpretare il fenomeno all'interno degli specifici gruppi oggetto di indagine.

Fonte: Dati Istat "Indagine Multiscopo: Cittadini e Nuove Tecnologie" (anno 2008)

Figura 4 - Persone di 6 anni e più che hanno utilizzato Internet negli ultimi 12 mesi per sesso e classe d'età. Anno 2008 (per 100 persone di 6 anni e più dello stesso sesso e classe di età)



Il campione

S_{afer}

I_{nternet}

D_{ay}



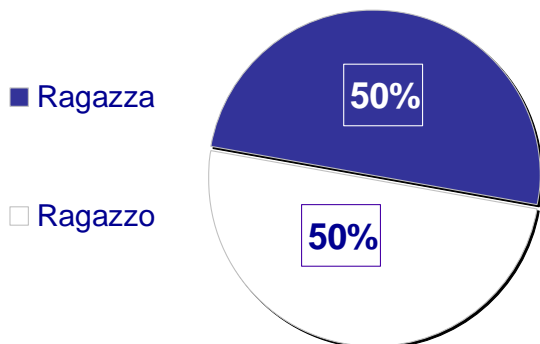
Il campione

Caratteristiche ascritte

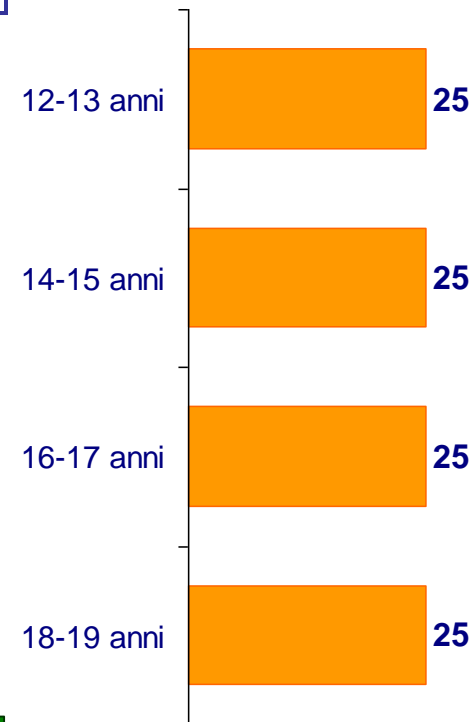


Valori %

Sesso

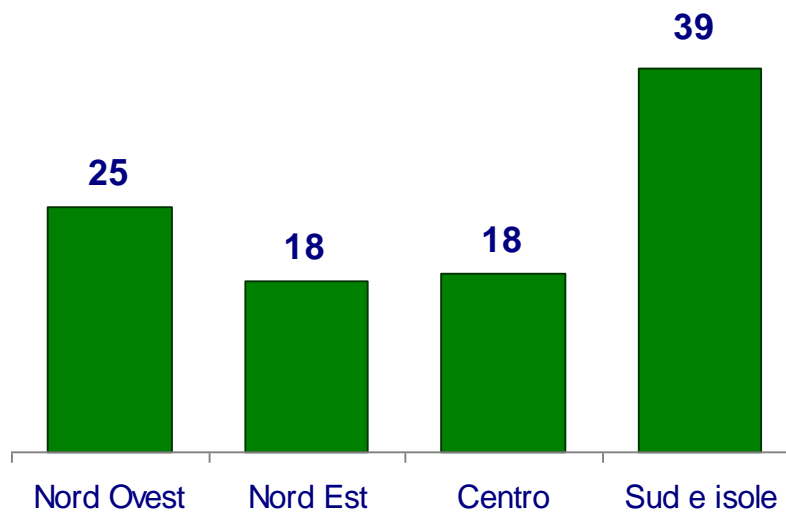


Età



**CAMPIONE
PONDERATO**

Area
geografica



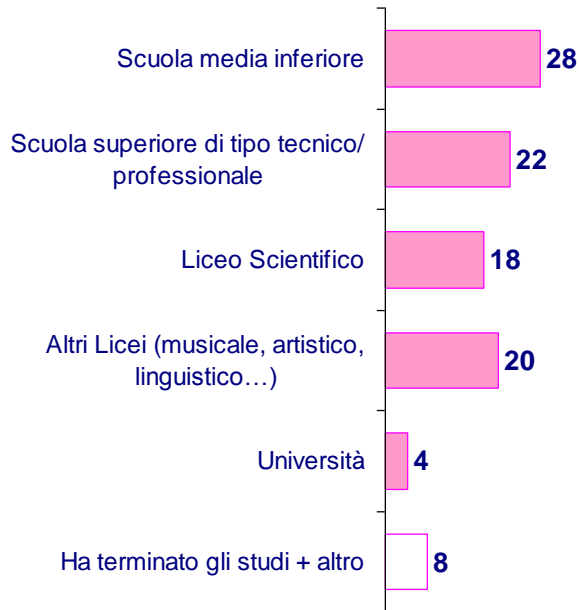
Il campione

Caratteristiche acquisite



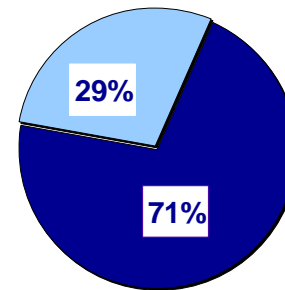
Valori %

Scuola frequentata



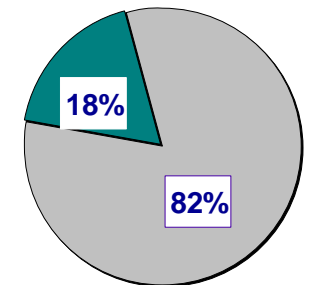
Tipo e composizione nucleo familiare

Figlio unico
Ha fratelli/sorelle

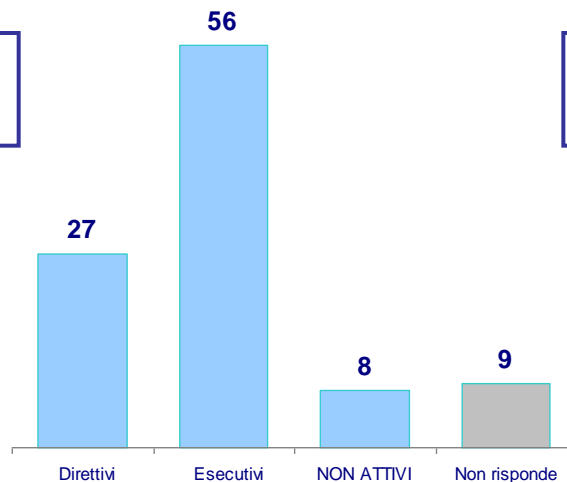


CAMPIONE PONDERATO

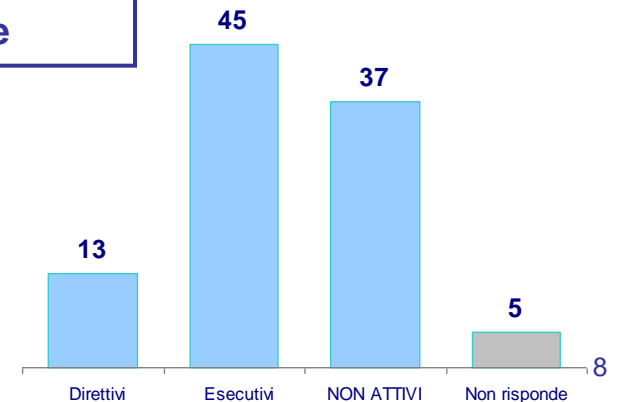
Famiglia ricomposta
Famiglia non ricomposta



Professione del padre



Professione della madre



L'uso di Internet e della Tecnologia

S_{afer}

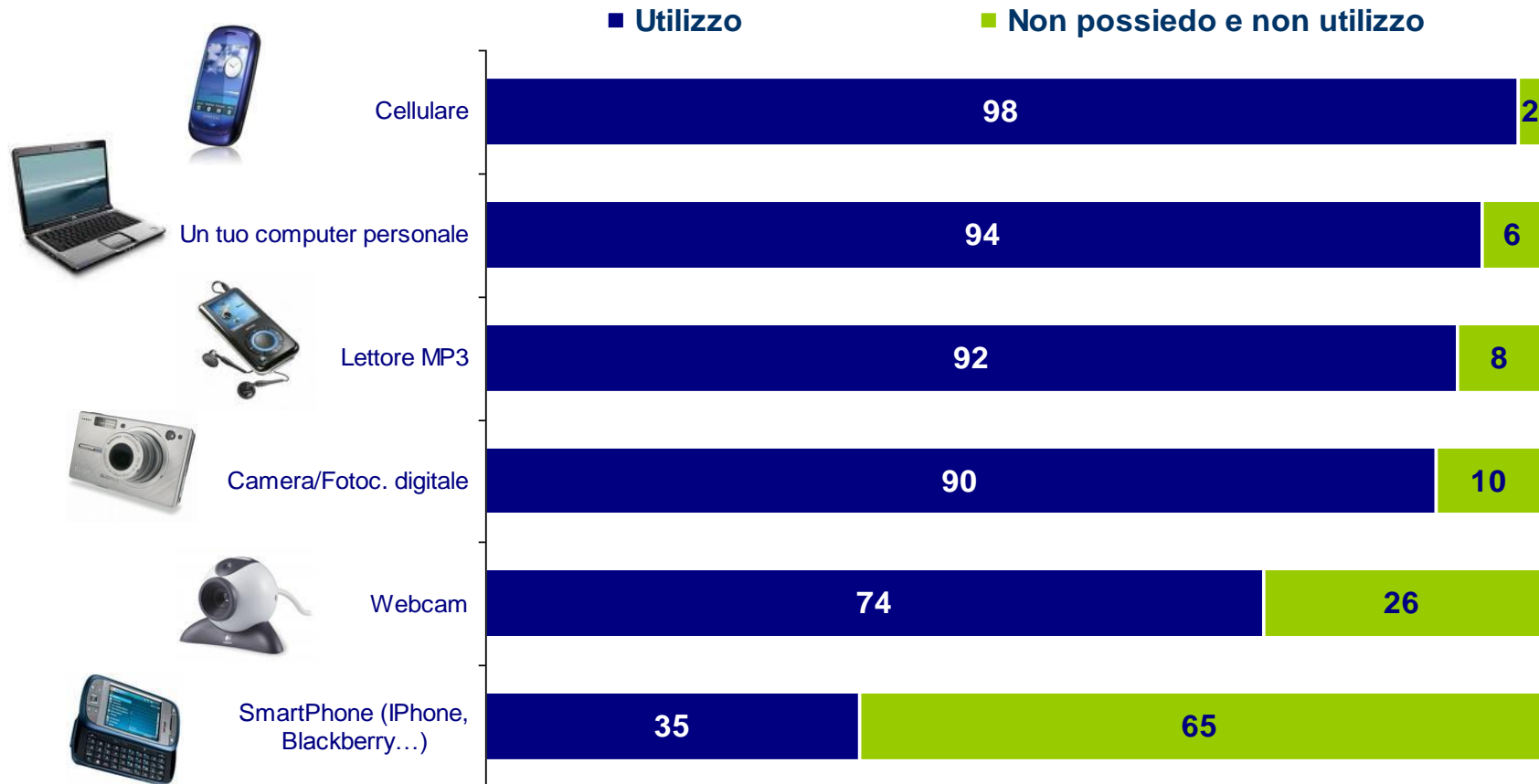
I_{nternet}

D_{ay}





D1) Tra i seguenti strumenti, quali di questi possiedi e/o ti capita di usare? [Risposta multipla, sollecitata]









Le tecnologie utilizzate

Approfondimento – Età per sesso



Valori % Verticali

D1) Tra i seguenti strumenti, quali di questi possiedi e/o ti capita di usare? [Risposta multipla, sollecitata]

UTILIZZO	TOTALE		12-13 anni		14-15 anni		16-17 anni		18-19 anni		
	TOTALE	Maschi	Femm.	Maschi	Femm.	Maschi	Femm.	Maschi	Femm.	Maschi	Femm.
Cellulare 	98	97	98	97	97	98	100	97	99	98	98
Un tuo PC 	94	95	94	91	89	96	97	96	94	97	96
Lettore MP3 	92	91	93	89	94	92	95	89	92	93	93
Camera/Fot. digitale 	90	88	92	83	89	91	95	87	89	89	96
Webcam 	74	73	74	61	66	78	75	74	77	79	80
SmartPhone 	35	43	28	27	23	45	31	47	27	54	31







Le tecnologie utilizzate

Approfondimento – Area geografica



Valori % Verticali

D1) Tra i seguenti strumenti, quali di questi possiedi e/o ti capita di usare? [Risposta multipla, sollecitata]

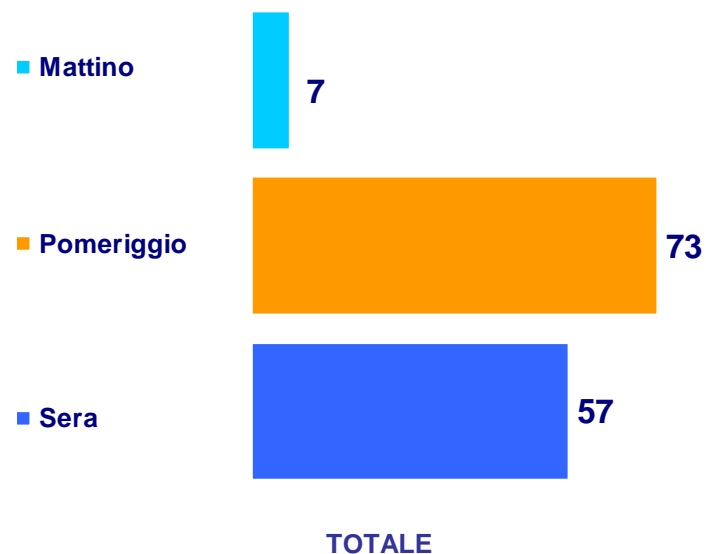
UTILIZZO	TOTALE	Piem, Lig, VdA	Lomb.	Triveneto	Emilia R.- Marche	Toscana- Umbria	Lazio	Campania	Altro Sud	Isole
Cellulare 	98	99	95	99	99	96	98	98	97	100
Un tuo PC 	94	95	93	94	94	100	96	96	92	95
Lettore MP3 	92	93	91	90	91	94	94	91	95	90
Camera/Fot. digitale 	90	86	90	87	89	94	93	94	88	90
Webcam 	74	73	71	66	69	80	76	78	74	76
SmartPhone 	35	35	35	34	31	32	35	43	40	32



D2) In media, quante ore ti capita di passare in Internet ogni giorno? [Risposta singola, sollecitata]



D2b) E solitamente, in quale momento della giornata ti connetti ad Internet soprattutto? [Risposta multipla, sollecitata]



L'utilizzo di Internet

Approfondimento – Età per sesso



Valori % Verticali

D2) In media, quante ore ti capita di passare in Internet ogni giorno? [Risposta singola, sollecitata]

	TOTALE		12-13 anni		14-15 anni		16-17 anni		18-19 anni		
	TOTALE	Maschi	Femm.	Maschi	Femm.	Maschi	Femm.	Maschi	Femm.	Maschi	Femm.
Meno di un'ora al giorno	7	6	8	15	19	4	6	3	4	1	2
Circa un'ora al giorno	17	16	18	32	30	17	17	11	19	5	6
2-3 ore	26	27	24	28	21	31	29	27	28	22	20
3-4 ore	26	25	27	17	22	27	27	29	31	29	30
Tra le 5 e le 10 ore	17	18	17	5	6	15	17	22	14	28	29
10 ore o più	7	8	6	3	2	6	4	8	4	15	13

L'utilizzo di Internet

Approfondimento – Età per sesso



Valori % Verticali

D2b) E solitamente, in quale momento della giornata ti connetti ad Internet soprattutto? [Risposta multipla, sollecitata]

	TOTALE		12-13 anni		14-15 anni		16-17 anni		18-19 anni		
	TOTALE	Maschi	Femm.	Maschi	Femm.	Maschi	Femm.	Maschi	Femm.	Maschi	Femm.
Mattino	7	8	6	4	3	5	3	8	3	15	13
Pomeriggio	73	76	70	75	78	74	67	80	68	74	66
Sera	57	57	57	44	41	60	61	60	64	65	61

L'utilizzo di Internet

Approfondimento – Area geografica



Valori % Verticali

D2) In media, quante ore ti capita di passare in Internet ogni giorno? [Risposta singola, sollecitata]

	TOTALE	Piem, Lig, VdA	Lomb.	Triveneto	Emilia R.- Marche	Toscana- Umbria	Lazio	Campania	Altro Sud	Isole
Meno di un'ora al giorno	7	9	9	12	11	7	5	3	6	1
Circa un'ora al giorno	17	24	20	25	17	18	13	8	17	15
2-3 ore	26	26	30	30	19	35	28	20	15	33
3-4 ore	26	19	27	22	31	23	34	26	28	26
Tra le 5 e le 10 ore	17	17	10	9	17	9	15	30	23	19
10 ore o più	7	5	4	2	5	8	5	13	11	6

L'utilizzo di Internet

Approfondimento – Area geografica



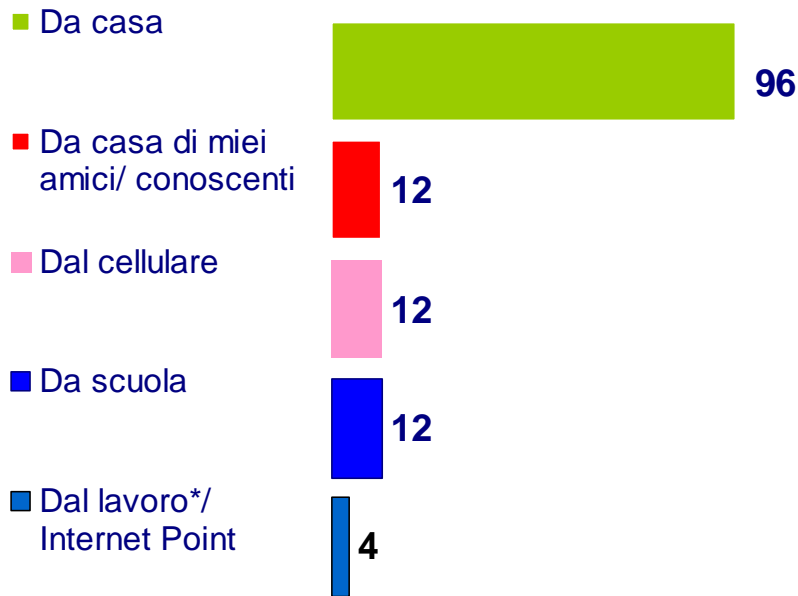
Valori % Verticali

D2b) E solitamente, in quale momento della giornata ti connetti ad Internet soprattutto? [Risposta multipla, sollecitata]

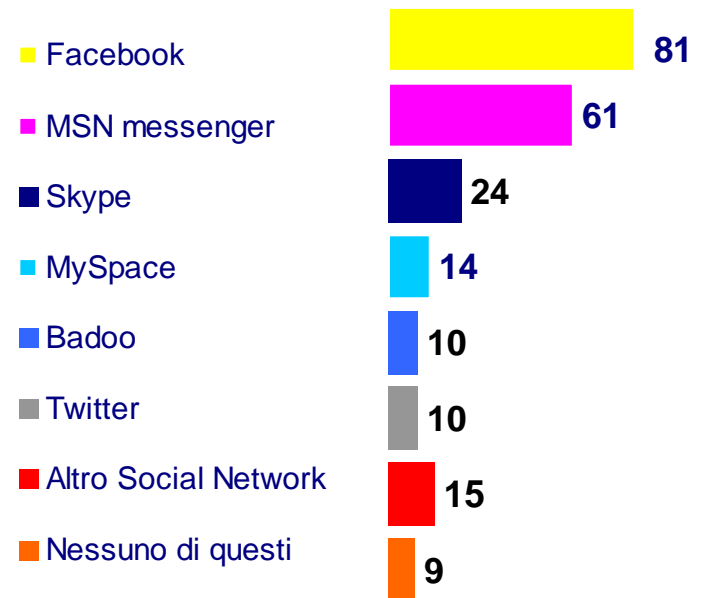
	TOTALE	<i>Piem, Lig, VdA</i>	<i>Lomb.</i>	<i>Triveneto</i>	<i>Emilia R.- Marche</i>	<i>Toscana- Umbria</i>	<i>Lazio</i>	<i>Campania</i>	<i>Altro Sud</i>	<i>Isole</i>
Mattino	7	12	4	2	4	3	6	14	12	3
Pomeriggio	73	63	69	81	74	77	72	71	80	71
Sera	57	65	60	44	53	55	64	63	50	57



D3) Da dove ti connetti abitualmente ad Internet
[Risposta multipla, sollecitata]



D4) Sei iscritto/ hai un profilo su uno dei seguenti Social Network? Quale/i?[Risposta multipla, sollecitata]



* Modalità sottoposta solo ai maggiori di 16 anni

L'utilizzo di Internet

Approfondimento – Età per sesso



Valori % Verticali

D3) Da dove ti connetti abitualmente ad Internet [Risposta multipla, sollecitata]

	TOTALE		12-13 anni		14-15 anni		16-17 anni		18-19 anni		
	TOTALE	Maschi	Femm.	Maschi	Femm.	Maschi	Femm.	Maschi	Femm.	Maschi	Femm.
Da casa	96	95	97	94	98	95	96	96	96	95	97
Da scuola	12	16	8	4	6	12	6	21	9	24	10
Da casa di miei amici	12	15	10	10	6	13	8	17	11	19	14
Dal cellulare	12	15	9	4	3	15	11	23	13	19	12
Dal lavoro / internet point	4	5	2	2	1	4	1	7	2	8	6

L'utilizzo di Internet

Approfondimento – Età per sesso



Valori % Verticali

D4) Sei iscritto/ hai un profilo su uno dei seguenti Social Network? Quale/i?[Risposta multipla, sollecitata]

	TOTALE		12-13 anni		14-15 anni		16-17 anni		18-19 anni		
	TOTALE	Maschi	Femm.	Maschi	Femm.	Maschi	Femm.	Maschi	Femm.	Maschi	Femm.
Facebook	81	82	80	65	75	86	83	93	86	85	76
MSN	61	57	65	46	55	59	63	64	69	60	71
Skype	24	29	19	20	12	27	19	35	18	35	26
MySpace	14	14	14	5	11	12	12	25	12	15	20
Badoo	10	12	9	4	4	10	8	15	9	19	15
Twitter	10	10	10	4	1	8	8	18	13	9	17
Altro Social Network	15	19	11	9	7	24	12	28	10	15	13
Nessuno	9	8	9	18	12	6	8	3	6	6	11

L'utilizzo di Internet

Approfondimento – Area geografica



Valori % Verticali

D3) Da dove ti connetti abitualmente ad Internet [Risposta multipla, sollecitata]

	TOTALE	Piem, Lig, VdA	Lomb.	Triveneto	Emilia R.- Marche	Toscana-Umbria	Lazio	Campania	Altro Sud	Isole
Da casa	96	96	97	94	93	99	99	93	95	97
Da scuola	12	14	17	11	13	6	8	10	14	8
Da casa di miei amici	12	11	12	13	10	14	8	16	15	11
Dal cellulare	12	9	12	11	9	13	10	16	15	13
Dal lavoro / internet point	4	4	3	3	4	3	2	7	6	4

L'utilizzo di Internet

Approfondimento – Area geografica



Valori % Verticali

D4) Sei iscritto/ hai un profilo su uno dei seguenti Social Network? Quale/i?[Risposta multipla, sollecitata]

	TOTALE	Piem, Lig, VdA	Lomb.	Triveneto	Emilia R.- Marche	Toscana- Umbria	Lazio	Campania	Altro Sud	Isole
Facebook	81	78	77	71	76	82	85	93	81	86
MSN	61	45	64	46	64	66	63	65	63	66
Skype	24	24	21	31	26	35	23	23	28	14
MySpace	14	14	11	14	17	15	18	18	12	12
Badoo	10	9	5	6	13	7	7	17	16	12
Twitter	10	10	8	13	15	8	9	13	9	6
Altro Social Network	15	14	16	17	8	19	14	10	28	7
Nessuno	9	14	12	14	12	10	7	4	6	4

Il mondo dei ragazzi

S_{afer}

I_{nternet}

D_{ay}

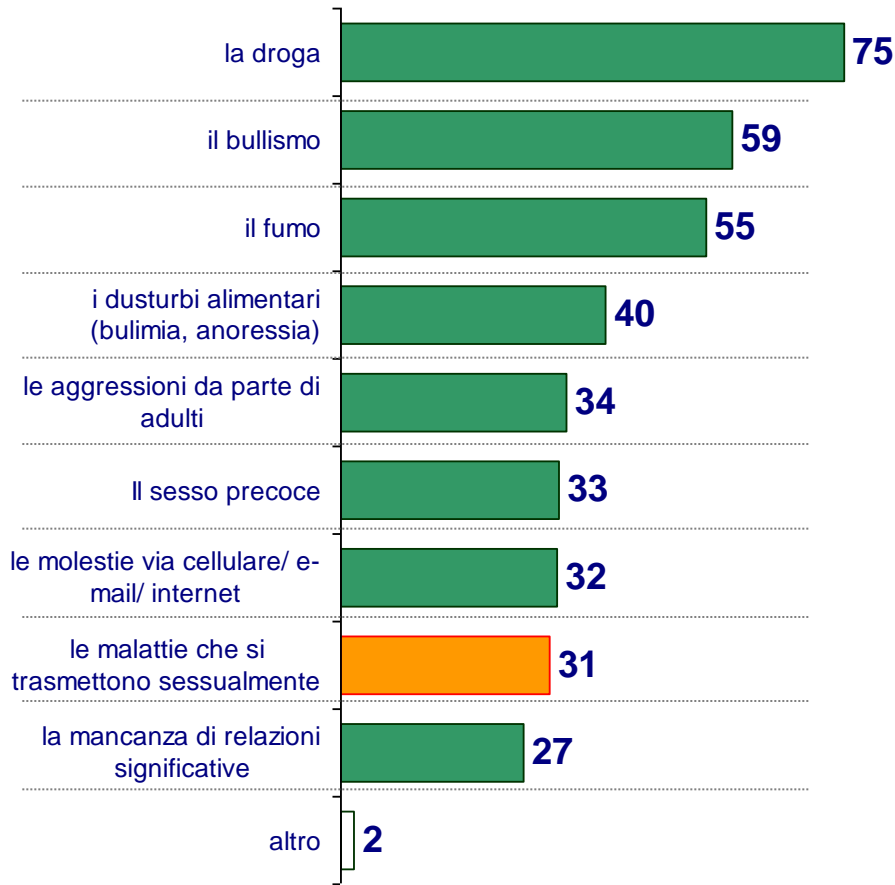


La percezione dei pericoli



Valori % Verticali

D5) Secondo te, quali dei seguenti fenomeni sociali sono un pericolo forte in questo momento per i ragazzi come te?
[Risposta multipla, sollecitata]



	Ragazzi	Ragazze
la droga	75	75
il bullismo	60	57
il fumo	57	52
i disturbi alimentari (bulimia, anoressia)	34	45
le aggressioni da parte di adulti	30	37
Il sesso precoce	23	43
le molestie via cellulare/ e-mail/ internet	28	37
le malattie che si trasmettono sessualmente	32	31
la mancanza di relazioni significative	28	27
altro	2	2

La percezione dei pericoli

Approfondimento – Età per sesso



Valori % Verticali

D5) Secondo te, quali dei seguenti fenomeni sociali sono un pericolo forte in questo momento per i ragazzi come te?

[Risposta multipla, sollecitata]

	TOTALE		12-13 anni		14-15 anni		16-17 anni		18-19 anni		
	TOTALE	Maschi	Femm.	Maschi	Femm.	Maschi	Femm.	Maschi	Femm.	Maschi	Femm.
La droga	75	75	75	73	71	76	83	78	77	73	71
Il bullismo	59	60	57	77	66	62	61	55	59	46	44
Il fumo	55	57	52	56	51	60	49	54	54	60	51
I disturbi alimentari	40	34	45	33	35	29	44	37	57	36	46
Le aggressioni da parte di adulti	34	30	37	41	38	27	41	29	42	25	28
Il sesso precoce	33	23	43	23	36	24	44	22	44	21	46
Le molestie via cellulare / email / internet	32	28	37	34	36	28	33	25	37	24	42
Le malattie che si trasmettono sessualmente	31	32	31	27	24	30	27	34	42	37	29
La mancanza di relazioni significative	27	28	27	24	22	25	23	31	25	31	38
Altro	2	2	2	-	4	1	1	4	1	3	2

La percezione dei pericoli

Approfondimento – Area geografica



Valori % Verticali

D5) Secondo te, quali dei seguenti fenomeni sociali sono un pericolo forte in questo momento per i ragazzi come te?

[Risposta multipla, sollecitata]

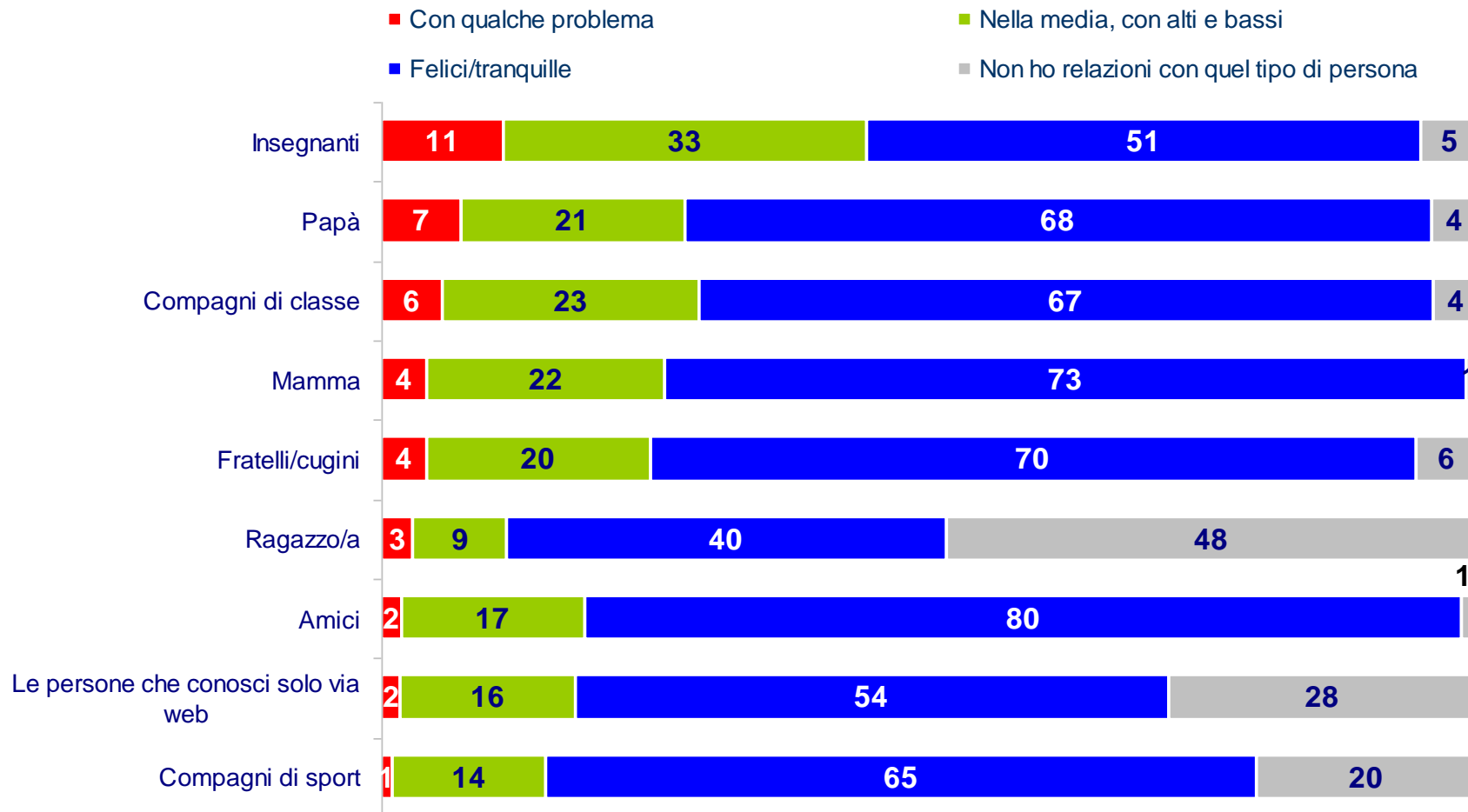
	TOTALE	Piem, Lig, VdA	Lomb.	Triveneto	Emilia R.- Marche	Toscana- Umbria	Lazio	Campania	Altro Sud	Isole
La droga	75	73	75	75	72	84	76	77	76	71
Il bullismo	59	52	66	53	48	61	62	59	58	63
Il fumo	55	50	52	54	52	59	55	49	62	57
I disturbi alimentari	40	38	39	35	41	38	39	39	41	44
Le aggressioni da parte di adulti	34	35	32	29	34	35	30	35	34	39
Il sesso precoce	33	29	31	30	34	23	26	32	40	40
Le molestie via cellulare / email / internet	32	30	29	34	32	38	27	39	30	37
Le malattie che si trasmettono sessualmente	31	27	36	34	24	32	30	30	33	33
La mancanza di relazioni significative	27	30	27	28	27	37	24	26	29	25
Altro	2	3	-	7	3	2	2	-	1	2

Le relazioni con gli altri



Valori %

D6) Parliamo ora delle tue relazioni con le altre persone. In generale come definiresti le tue relazioni con...?
(Felici, tranquille, nella media con alti e bassi, con qualche problema, non ho relazioni con questo tipo di persone
[Risposta singola, sollecitata])





D6) Parliamo ora delle tue relazioni con le altre persone. In generale come definiresti le tue relazioni con...?
(Felici, tranquille, nella media con alti e bassi, con qualche problema, non ho relazioni con questo tipo di persone)
[Risposta singola, sollecitata]

	TOTALE			12-13 anni		14-15 anni		16-17 anni		18-19 anni	
	TOTALE	Maschi	Femm.	Maschi	Femm.	Maschi	Femm.	Maschi	Femm.	Maschi	Femm.
Buoni rapporti o nella media	49	52	46	29	19	54	38	59	55	64	72
Ragazzo / a											
Le persone che conosci solo via web	70	73	68	57	61	75	74	78	68	81	68
Compagni di sport	79	81	77	84	89	88	80	78	75	75	62
Insegnanti	84	83	84	83	84	85	87	85	90	84	86
Papà	89	91	87	91	93	91	89	89	84	91	82
Fratelli / Cugini	90	91	90	90	92	90	89	89	88	95	89
Compagni di classe	90	91	90	91	93	95	98	90	93	89	76
Mamma	95	95	95	95	97	96	98	95	94	96	89
Amici	97	96	97	98	98	96	99	97	95	95	97



Approfondimento – Area geografica

Valori % Verticali

D6) Parliamo ora delle tue relazioni con le altre persone. In generale come definiresti le tue relazioni con...?
 (Felici, tranquille, nella media con alti e bassi, con qualche problema, non ho relazioni con questo tipo di persone)
 [Risposta singola, sollecitata]

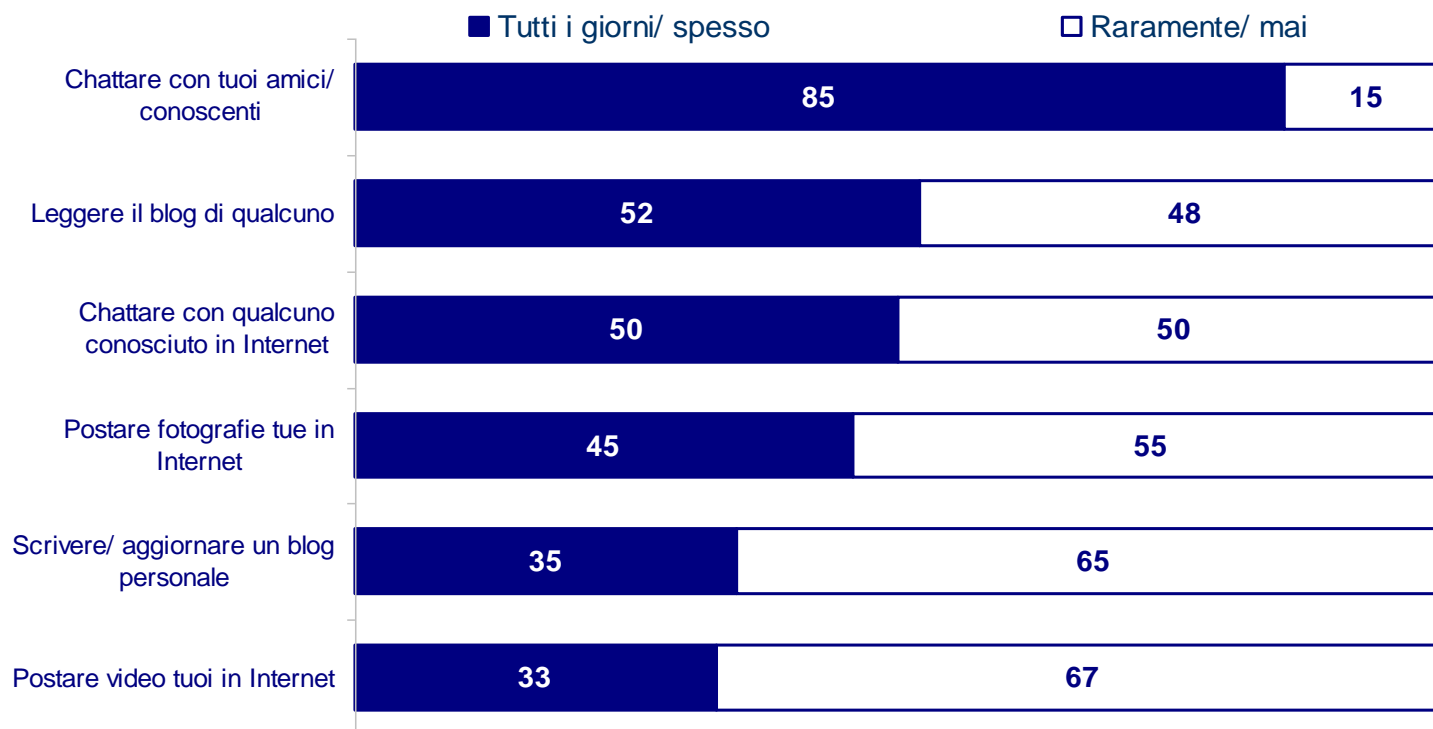
	TOTALE	Piem, Lig, VdA	Lomb.	Triveneto	Emilia R.- Marche	Toscana-Umbria	Lazio	Campania	Altro Sud	Isole
Ragazzo / a	49	48	48	46	43	46	55	56	52	43
Le persone che conosci solo via web	70	66	64	64	70	68	71	76	78	71
I compagni di sport	79	79	80	81	81	83	83	78	77	73
Insegnanti	84	87	85	86	84	79	85	86	83	79
Papà	89	87	89	86	87	90	91	92	89	87
Fratelli / Cugini	90	90	86	86	86	89	90	99	93	93
Compagni di classe	90	91	93	91	93	86	94	90	85	91
Mamma	95	99	95	91	95	96	95	96	92	95
Amici	97	97	98	95	96	95	99	98	94	98

Le azioni in rete



Valori %

D7) Quanto spesso di capita di fare le seguenti attività? (Tutti i giorni o quasi, spesso, raramente,ma)
[Risposta singola, sollecitata]





Approfondimento – Età per sesso

Valori % Verticali

D7) Quanto spesso di capita di fare le seguenti attività? (Tutti i giorni o quasi, spesso, raramente,mai)
[Risposta singola, sollecitata]

Tutti i giorni + spesso

	TOTALE			12-13 anni		14-15 anni		16-17 anni		18-19 anni	
	TOTALE	Maschi	Femm.	Maschi	Femm.	Maschi	Femm.	Maschi	Femm.	Maschi	Femm.
Chattare con tuoi amici/ conoscenti	85	85	85	73	81	88	90	90	88	88	82
Leggere il blog di qualcuno	52	49	55	32	48	57	61	58	60	47	50
Chattare con qualcuno conosciuto in Internet	50	53	46	40	35	56	51	62	47	54	51
Postare fotografie tue in Internet	46	43	48	28	39	47	54	51	58	45	43
Scrivere/ aggiornare un blog personale	35	36	34	25	30	39	41	41	44	39	21
Postare video tuoi in Internet	33	36	30	24	23	38	33	41	36	41	28



Approfondimento – Area geografica

Valori % Verticali

D7) Quanto spesso di capita di fare le seguenti attività? (Tutti i giorni o quasi, spesso, raramente,mai)

[Risposta singola, sollecitata]

Tutti i giorni + spesso

	TOTALE	Piem, Lig, VdA	Lomb.	Triveneto	Emilia R.- Marche	Toscana- Umbria	Lazio	Campania	Altro Sud	Isole
<i>Chattare con tuoi amici/ conoscenti</i>	85	82	81	81	81	84	89	90	87	87
<i>Leggere il blog di qualcuno</i>	52	43	49	48	57	53	49	55	55	54
<i>Chattare con qualcuno conosciuto in Internet</i>	50	44	47	38	50	52	45	61	57	49
<i>Postare fotografie tue in Internet</i>	46	40	39	39	44	42	48	55	52	47
<i>Scrivere/ aggiornare un blog personale</i>	35	30	33	31	36	36	34	37	40	36
<i>Postare video tuoi in Internet</i>	33	28	28	28	31	27	34	49	40	29



I comportamenti diffusi tra gli amici

Valori

D13) In base a quello che ti hanno raccontato o che pensi tu, quanto sono diffusi i seguenti comportamenti fra i tuoi amici? (Diffuso quasi tra tutti gli amici, diffuso soltanto tra alcuni amici, poco diffuso ma qualche amico lo fa, nessun amico lo fa)
[Risposta singola, sollecitata]



I comportamenti diffusi tra gli amici

Approfondimento – Età per sesso



Valori % Verticali

Diffuso (tra tutti/ tra alcuni amici)

	TOTALE			12-13 anni		14-15 anni		16-17 anni		18-19 anni	
	TOTALE	Maschi	Femm.	Maschi	Femm.	Maschi	Femm.	Maschi	Femm.	Maschi	Femm.
Avere rapporti sessuali completi	35	34	36	9	9	21	20	45	45	62	72
Fare uso di droghe leggere (hashish / marja)	22	25	20	8	4	19	16	37	28	34	34
Subire episodi di bullismo	19	22	15	24	17	21	15	20	13	24	15
Avere atteggiamenti di disprezzo verso ragazzi disabili o stranieri	18	20	16	17	13	17	15	20	18	27	18
Partecipare a situazioni di bullismo di gruppo	14	18	11	16	10	14	11	17	13	23	9
Rubare nei negozi / supermercati	13	15	11	8	6	14	11	17	13	19	13
Guidare senza avere ancora la patente	12	16	8	10	1	10	6	18	9	24	17
Avere rapporti sessuali o comportamenti sessuali per avere in cambio regali, ricariche, soldi...	9	11	7	6	1	13	10	14	6	10	11
Fare uso di droghe pesanti	9	11	7	6	1	10	6	15	8	14	14
Ferirsi, procurarsi dolore, tagli con le lamette	8	10	6	5	1	12	8	10	5	13	12

I comportamenti diffusi tra gli amici

Approfondimento – Area geografica



Valori % Verticali

Diffuso (tra tutti/ tra alcuni amici)

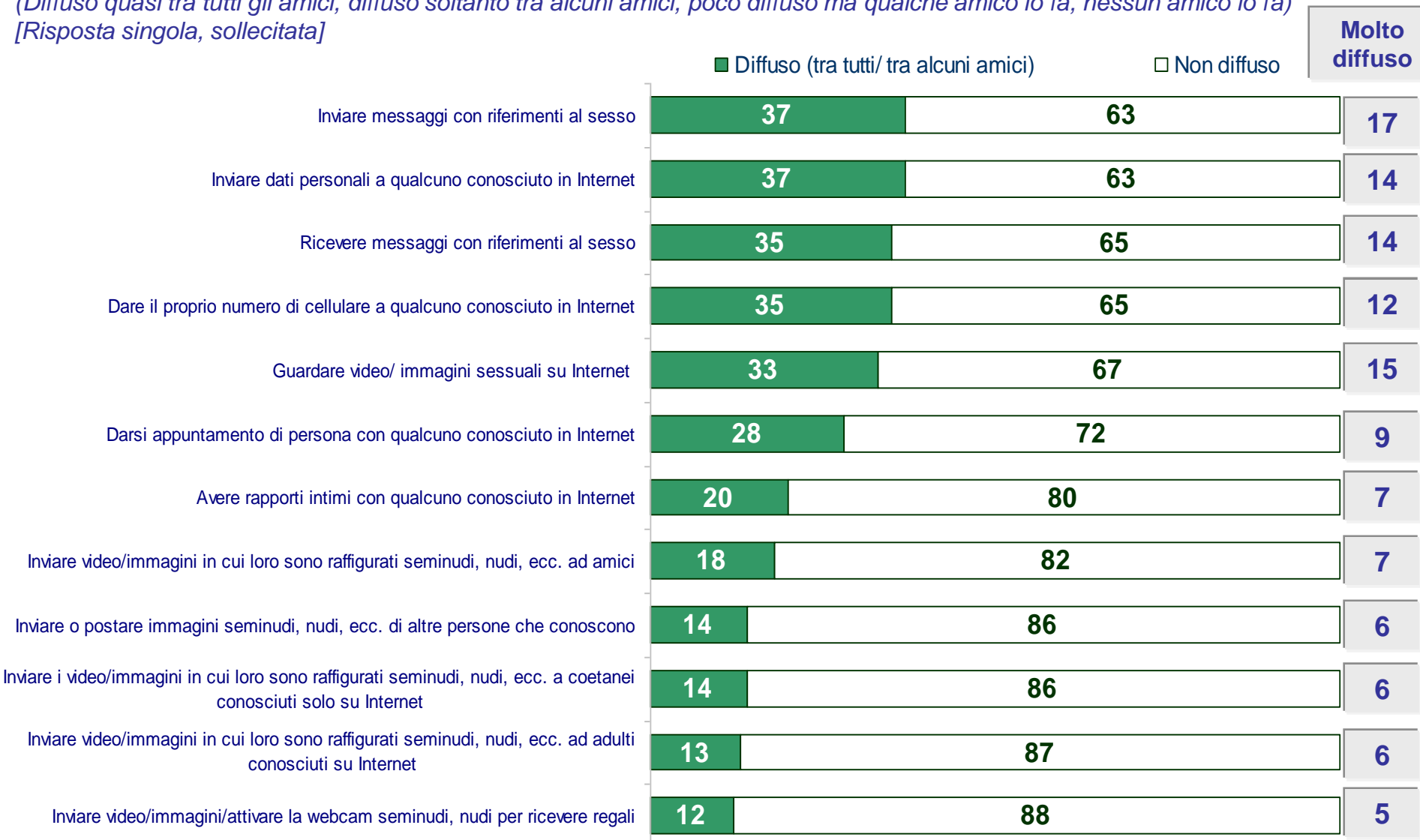
	TOTALE	Piem, Lig, VdA	Lomb.	Triveneto	Emilia R.- Marche	Toscana-Umbria	Lazio	Campania	Altro Sud	Isole
Avere rapporti sessuali completi	35	37	28	36	42	37	32	40	37	34
Fare uso di droghe leggere (hashish / marja)	22	24	17	27	26	23	24	28	19	20
Subire episodi di bullismo	19	19	14	20	25	20	20	24	20	11
Avere atteggiamenti di disprezzo verso ragazzi disabili o stranieri	18	15	17	24	27	24	16	24	16	6
Partecipare a situazioni di bullismo di gruppo	14	12	6	16	24	14	13	20	18	9
Rubare nei negozi / supermercati	13	14	11	11	19	14	9	19	12	8
Guidare senza avere ancora la patente	12	10	7	9	13	13	9	21	16	10
Avere rapporti sessuali o comportamenti sessuali per avere in cambio regali, ricariche, soldi...	9	11	3	9	16	10	7	16	8	5
Fare uso di droghe pesanti	9	8	5	11	13	13	6	16	9	6
Ferirsi, procurarsi dolore, tagli con le lamette	8	10	2	13	12	3	4	19	8	4

I comportamenti diffusi tra gli amici



Valori %

D8-D9) In base a quello che ti hanno raccontato o che pensi tu, quanto sono diffusi i seguenti comportamenti fra i tuoi amici?
(Diffuso quasi tra tutti gli amici, diffuso soltanto tra alcuni amici, poco diffuso ma qualche amico lo fa, nessun amico lo fa)
[Risposta singola, sollecitata]



I comportamenti diffusi tra gli amici

Approfondimento – Età per sesso



Valori % Verticali

Diffuso (tra tutti/ tra alcuni amici)

	TOTALE		12-13 anni		14-15 anni		16-17 anni		18-19 anni		
	TOTALE	Maschi	Femm.	Maschi	Femm.	Maschi	Femm.	Maschi	Femm.	Maschi	Femm.
<i>Inviare messaggi con riferimenti al sesso</i>	37	44	30	27	15	42	32	47	32	62	40
<i>Inviare dati personali a qualcuno conosciuto in Internet</i>	37	41	33	35	24	41	33	40	32	50	42
<i>Ricevere messaggi con riferimenti al sesso</i>	35	42	28	26	14	40	30	43	29	59	41
<i>Dare il proprio numero di cellulare a qualcuno conosciuto in Internet</i>	35	39	30	27	19	36	30	39	32	55	38
<i>Guardare video/ immagini sessuali su Internet</i>	33	43	22	28	9	41	21	47	25	57	35
<i>Darsi appuntamento di persona con qualcuno conosciuto in Internet</i>	28	32	25	20	14	29	19	34	30	47	36
<i>Avere rapporti intimi con qualcuno conosciuto in Internet</i>	20	25	15	18	7	22	17	25	14	36	21
<i>Inviare video/immagini in cui loro sono raffigurati seminudi, nudi, ecc. ad amici</i>	18	24	11	16	6	23	12	26	13	31	14
<i>Inviare o postare immagini seminudi, nudi, ecc. di altre persone che conoscono</i>	14	18	10	14	4	19	13	19	10	22	12
<i>Inviare i video/immagini in cui loro sono raffigurati seminudi, nudi, ecc. a coetanei conosciuti solo su Internet</i>	14	19	9	10	4	21	9	20	12	27	10
<i>Inviare video/immagini in cui loro sono raffigurati seminudi, nudi, ecc. ad adulti conosciuti su Internet</i>	13	18	8	10	3	20	9	17	10	25	11
<i>Inviare video/immagini/attivare la webcam seminudi, nudi per ricevere regali</i>	12	17	7	13	4	16	8	20	8	21	10

I comportamenti diffusi tra gli amici

Approfondimento – Area geografica



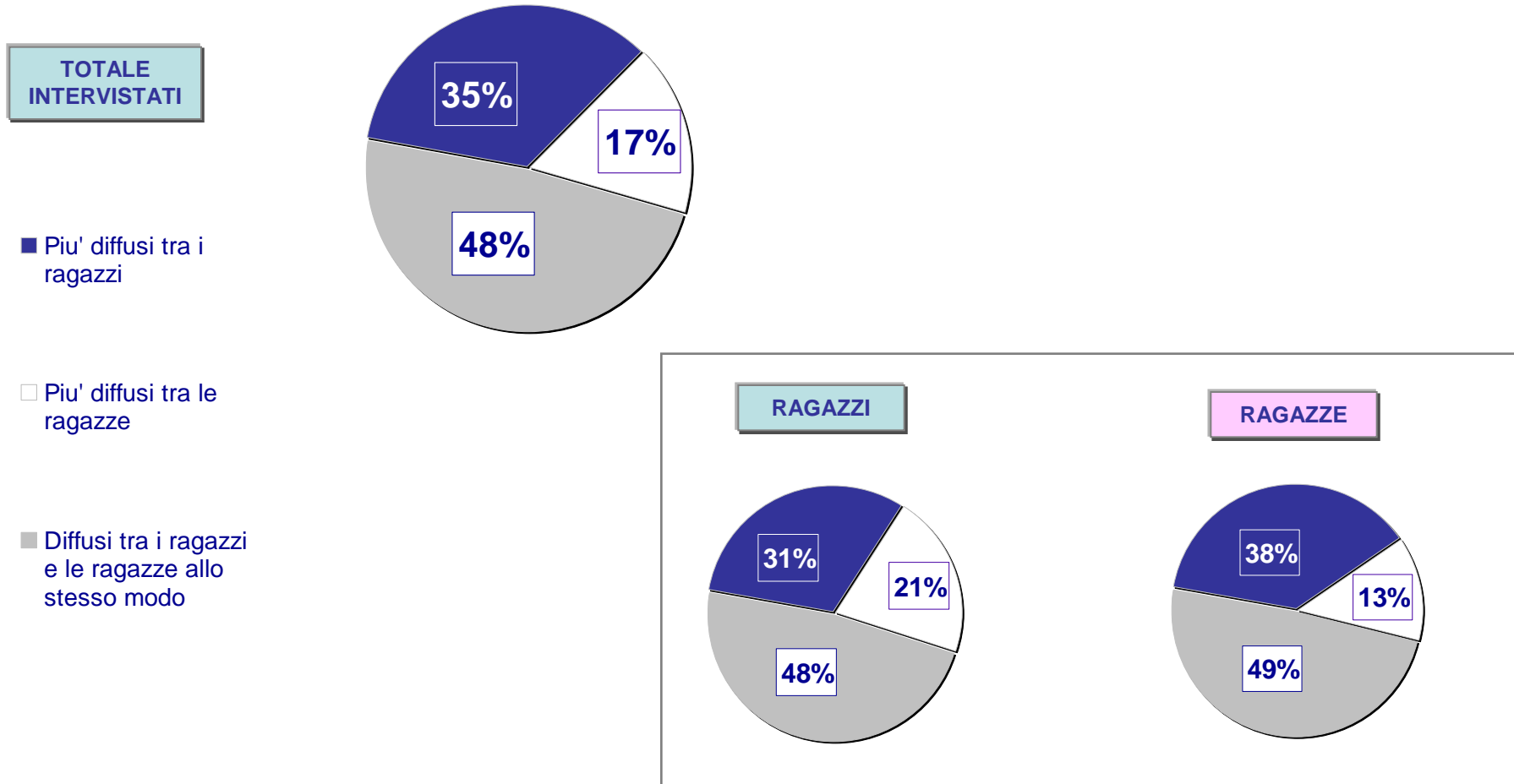
Valori % Verticali

Diffuso (tra tutti/ tra alcuni amici)

	TOTALE	Piem, Lig, VdA	Lomb.	Triveneto	Emilia R.- Marche	Toscana- Umbria	Lazio	Campania	Altro Sud	Isole
Inviare messaggi con riferimenti al sesso	37	35	35	44	37	44	34	43	40	29
Inviare dati personali a qualcuno conosciuto in Internet	37	34	32	35	41	47	28	47	43	32
Ricevere messaggi con riferimenti al sesso	35	33	33	40	34	43	30	42	40	26
Dare il proprio numero di cellulare a qualcuno conosciuto in Internet	35	34	27	30	38	35	29	46	42	30
Guardare video/ immagini sessuali su Internet	33	36	32	29	37	42	29	40	31	27
Darsi appuntamento di persona con qualcuno conosciuto in Internet	28	26	21	21	32	36	28	44	31	23
Avere rapporti intimi con qualcuno conosciuto in Internet	20	18	13	19	26	19	19	28	23	15
Inviare video/immagini in cui loro sono raffigurati seminudi, nudi, ecc. ad amici	18	17	15	19	22	21	12	25	22	10
Inviare o postare immagini seminudi, nudi, ecc. di altre persone che conoscono?	14	10	12	11	18	17	11	25	17	6
Inviare i video/immagini in cui loro sono raffigurati seminudi, nudi, ecc. a coetanei conosciuti solo su Internet	14	13	10	13	22	18	12	20	17	7
Inviare video/immagini in cui loro sono raffigurati seminudi, nudi, ecc. ad adulti conosciuti su Internet	13	8	10	12	19	16	11	23	15	6
Inviare video/immagini/attivare la webcam seminudi, nudi per ricevere regali	12	10	9	9	19	15	9	21	15	5

I comportamenti diffusi tra gli amici

D10) Pensi che in generale i comportamenti di cui abbiamo parlato siano più diffusi tra i tuoi amici maschi o femmine?
[Risposta singola, sollecitata]



I comportamenti diffusi tra gli amici

Approfondimento



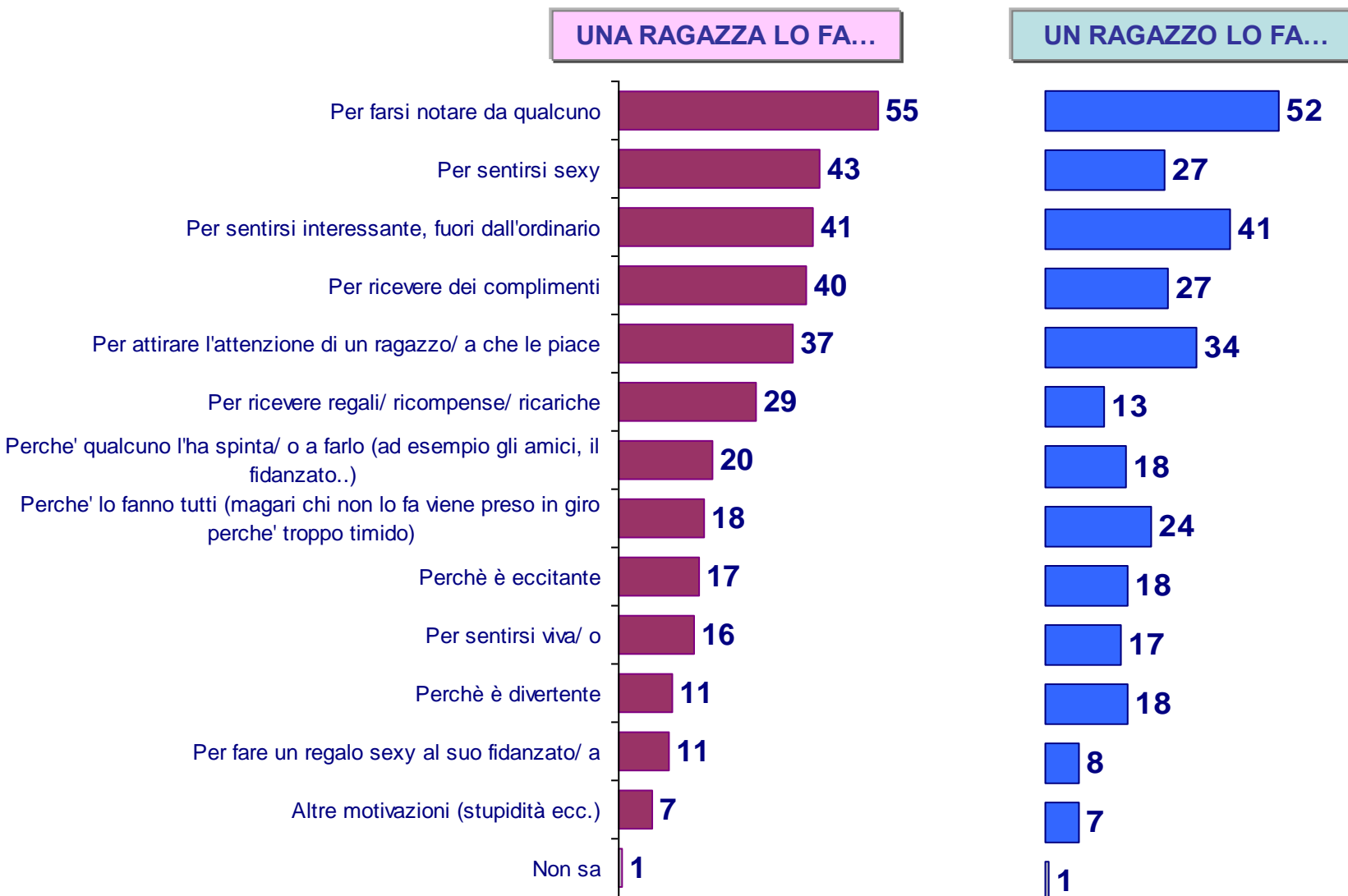
Valori %

D10) Pensi che in generale i comportamenti di cui abbiamo parlato siano più diffusi tra i tuoi amici maschi o femmine?
[Risposta singola, sollecitata]

	TOTALE			12-13 anni		14-15 anni		16-17 anni		18-19 anni	
	TOTALE	Maschi	Femm.	Maschi	Femm.	Maschi	Femm.	Maschi	Femm.	Maschi	Femm.
Più diffusi tra i ragazzi	35	31	38	32	43	32	37	27	41	34	30
Più diffusi tra le ragazze	17	21	13	19	12	19	13	22	12	24	17
Diffusi tra i ragazzi e le ragazze allo stesso modo	48	48	49	49	45	49	50	51	47	42	53

	TOTALE	Piem, Lig, VdA	Lomb.	Triveneto	Emilia R.- Marche	Toscana-Umbria	Lazio	Campania	Altro Sud	Isole
Più diffusi tra i ragazzi	35	34	30	35	32	32	32	38	40	35
Più diffusi tra le ragazze	17	17	25	19	18	18	21	14	12	11
Diffusi tra i ragazzi e le ragazze allo stesso modo	48	49	45	46	50	50	47	48	48	54

D11/ D12) Secondo te, quando UNA RAGAZZA/ UN RAGAZZO invia o pubblica in Internet messaggi, immagini o video di se stessa con riferimenti sessuali o in atteggiamenti provocanti, perché lo fa? [Risposta multipla, sollecitata]





Approfondimento – Età per sesso

Valori % Verticali

D11/ D12) Secondo te, quando UNA RAGAZZA/ UN RAGAZZO invia o pubblica in Internet messaggi, immagini o video di se stessa con riferimenti sessuali o in atteggiamenti provocanti, perché lo fa? [Risposta multipla, sollecitata]

UNA RAGAZZA LO FA...

	TOTALE		12-13 anni		14-15 anni		16-17 anni		18-19 anni		
	TOTALE	Maschi	Femm.	Maschi	Femm.	Maschi	Femm.	Maschi	Femm.	Maschi	Femm.
STIMOLO SPECIFICO (NET)	76	75	77	69	70	77	79	76	80	78	78
Per farsi notare da qualcuno	55	53	57	49	46	56	58	55	60	54	64
Per attirare l'attenzione di un ragazzo che le piace	37	38	36	36	36	41	40	36	33	39	37
Per ricevere regali/ ricompense/ ricariche	29	31	27	27	20	26	29	32	27	38	32
Per fare un regalo sexy al suo fidanzato	11	14	8	8	3	13	7	15	8	20	12
STIMOLO GENERICO (NET)	74	76	72	67	66	77	72	79	74	81	77
Per sentirsi sexy	43	46	40	35	24	47	37	50	43	51	55
Per sentirsi interessante, fuori dall'ordinario	41	39	43	34	36	38	45	42	45	42	48
Per ricevere dei complimenti	40	39	41	36	34	35	35	37	35	47	58
Perche' e' eccitante	17	21	14	13	7	13	13	26	20	30	15
Per sentirsi viva	16	18	14	11	6	20	16	18	17	23	17
Perche' e' divertente	11	13	10	13	8	12	9	10	12	17	12
CONSENSO (NET)	37	34	40	46	49	25	36	33	37	32	39
Perche' qualcuno l'ha spinto a farlo	20	17	23	19	33	16	19	18	21	16	17
Perche' lo fanno tutti	18	16	20	21	19	11	18	19	20	15	22
Per un altro motivo	7	6	8	13	8	3	8	2	4	7	12



Approfondimento – Area geografica

Valori % Verticali

D11/ D12) Secondo te, quando UNA RAGAZZA/ UN RAGAZZO invia o pubblica in Internet messaggi, immagini o video di se stessa con riferimenti sessuali o in atteggiamenti provocanti, perché lo fa? [Risposta multipla, sollecitata]

UNA RAGAZZA LO FA...

	TOTALE	Piem, Lig, VdA	Lomb.	Triveneto	Emilia R.- Marche	Toscana- Umbria	Lazio	Campania	Altro Sud	Isole
STIMOLO SPECIFICO (NET)	76	80	79	79	82	74	75	71	73	71
Per farsi notare da qualcuno	55	57	57	50	61	42	58	51	54	57
Per attirare l'attenzione di un ragazzo che le piace	37	42	39	35	36	42	36	32	39	35
Per ricevere regali/ ricompense/ ricariche	29	29	27	39	30	38	27	30	30	19
Per fare un regalo sexy al suo fidanzato	11	12	14	10	11	12	12	11	9	8
STIMOLO GENERICO (NET)	74	76	75	74	73	79	70	67	76	75
Per sentirsi sexy	43	44	41	41	43	48	36	37	47	48
Per sentirsi interessante, fuori dall'ordinario	41	36	43	48	40	38	40	31	44	47
Per ricevere dei complimenti	40	40	35	35	44	44	46	31	42	45
Perche' e' eccitante	17	19	16	13	18	20	14	21	19	17
Per sentirsi viva	16	13	14	14	12	20	10	23	20	16
Perche' e' divertente	11	10	16	10	10	18	7	7	13	11
CONSENSO (NET)	37	43	42	39	32	39	38	35	33	35
Perche' qualcuno l'ha spinta a farlo	20	23	23	21	12	23	20	21	19	18
Perche' lo fanno tutti	18	20	22	16	15	17	18	19	19	15
Per un altro motivo	7	6	7	8	8	8	8	6	4	9



Approfondimento – Età per sesso

Valori % Verticali

D11/ D12) Secondo te, quando UNA RAGAZZA/ UN RAGAZZO invia o pubblica in Internet messaggi, immagini o video di se stessa con riferimenti sessuali o in atteggiamenti provocanti, perché lo fa? [Risposta multipla, sollecitata]

UN RAGAZZO LO FA...

	TOTALE			12-13 anni		14-15 anni		16-17 anni		18-19 anni	
	TOTALE	Maschi	Femm.	Maschi	Femm.	Maschi	Femm.	Maschi	Femm.	Maschi	Femm.
STIMOLO GENERICO (NET)	72	71	74	67	63	66	72	73	80	77	81
Per sentirsi interessante, fuori dall'ordinario	41	38	44	37	37	40	43	42	47	34	50
Per sentirsi sexy	27	24	29	14	23	22	26	27	28	35	39
Per ricevere dei complimenti	27	26	29	19	21	23	27	29	30	34	36
Perche' e' divertente	18	19	18	23	16	15	18	17	20	21	17
Perche' e' eccitante	18	19	18	15	11	16	15	19	23	24	25
Per sentirsi vivo	17	17	17	16	8	17	17	16	24	18	19
STIMOLO SPECIFICO (NET)	69	68	70	61	67	70	71	70	67	71	76
Per farsi notare da qualcuno	52	50	54	47	49	51	52	51	49	50	67
Per attirare l'attenzione di una ragazza che gli piace	34	33	34	30	35	33	37	34	36	36	29
Per ricevere regali/ ricompense/ ricariche	13	14	12	14	14	12	12	14	12	17	11
Per fare un regalo sexy alla sua fidanzata	8	10	5	4	5	8	6	12	6	16	4
CONSENSO (NET)	40	35	45	45	50	34	46	31	45	29	37
Perche' lo fanno tutti	24	19	28	27	31	18	25	16	31	13	26
Perche' qualcuno l'ha spinto a farlo	18	18	18	18	22	16	22	19	16	18	13
Per un altro motivo	7	7	8	11	7	6	11	5	6	6	7



D11/ D12) Secondo te, quando UNA RAGAZZA/ UN RAGAZZO invia o pubblica in Internet messaggi, immagini o video di se stessa con riferimenti sessuali o in atteggiamenti provocanti, perché lo fa? [Risposta multipla, sollecitata]

UN RAGAZZO LO FA...

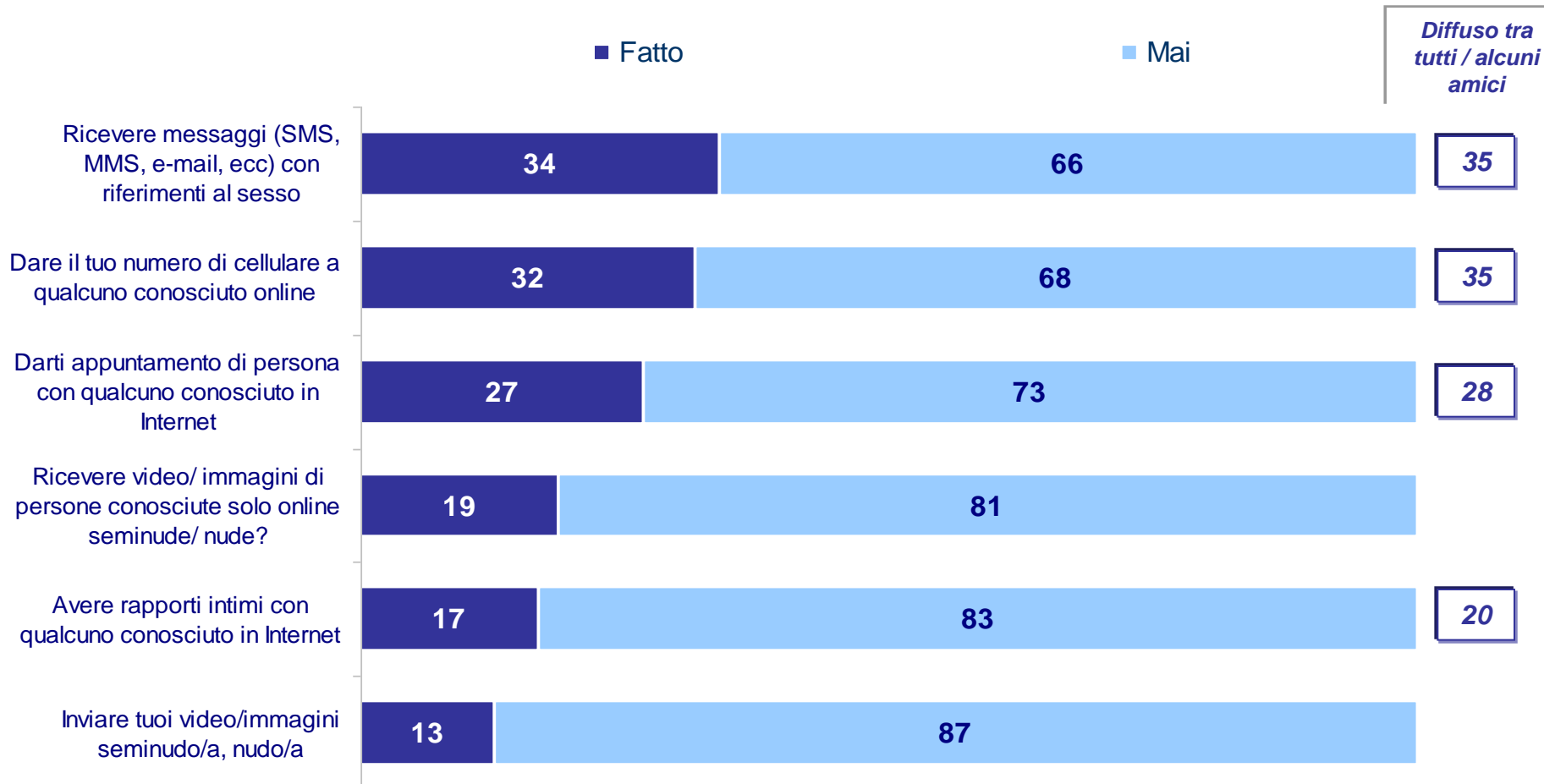
	TOTALE	Piem, Lig, VdA	Lomb.	Triveneto	Emilia R.- Marche	Toscana- Umbria	Lazio	Campania	Altro Sud	Isole
STIMOLO GENERICO (NET)	72	73	73	69	77	71	64	70	71	79
Per sentirsi interessante, fuori dall'ordinario	41	42	42	39	41	51	36	35	38	49
Per sentirsi sexy	27	32	19	26	32	28	19	27	28	32
Per ricevere dei complimenti	27	27	28	23	32	35	26	22	27	30
Perche' e' divertente	18	13	18	22	18	20	16	16	22	19
Perche' e' eccitante	18	15	20	17	14	18	16	22	23	19
Per sentirsi vivo	17	16	16	16	14	18	16	18	20	19
STIMOLO SPECIFICO (NET)	69	71	69	67	64	74	74	61	72	71
Per farsi notare da qualcuno	52	50	50	57	48	56	58	43	52	59
Per attirare l'attenzione di una ragazza che gli piace	34	33	35	32	27	43	34	27	39	35
Per ricevere regali/ ricompense/ ricariche	13	16	13	17	12	18	12	11	16	8
Per fare un regalo sexy alla sua fidanzata	8	8	8	7	8	11	6	10	8	5
CONSENSO (NET)	40	41	45	37	39	41	45	35	41	33
Perche' lo fanno tutti	24	23	24	25	22	26	29	22	23	19
Perche' qualcuno l'ha spinto a farlo	18	19	23	15	15	20	19	18	21	11
Per un altro motivo	7	9	8	7	9	8	7	5	6	8

Le abitudini personali



Valori %

D14) Abbiamo parlato di quello che ai tuoi amici capita di fare in Internet. A te è mai capitato, da solo o con i tuoi amici, di...
[Risposta singola, sollecitata]



Le abitudini personali

Approfondimento



Valori % Verticali

Fatto	TOTALE			12-13 anni		14-15 anni		16-17 anni		18-19 anni	
	TOTALE	Maschi	Femm.	Maschi	Femm.	Maschi	Femm.	Maschi	Femm.	Maschi	Femm.
Ricevere messaggi con riferimento al sesso	34	39	29	23	13	33	21	43	33	56	48
Dare il tuo numero di cellulare a qualcuno conosciuto online	32	34	29	18	12	24	22	39	34	54	49
Darti appuntamento di persona con qualcuno conosciuto in internet	27	31	22	16	5	24	18	35	27	52	39
Ricevere video / immagini di persone conosciute solo online seminude / nude	19	26	12	14	4	20	9	29	17	40	17
Avere rapporti intimi con qualcuno conosciuto in internet	17	24	10	11	2	17	8	26	12	41	18
Inviare tuoi video / immagini seminudo / a, nudo / a	13	16	9	10	3	12	9	19	13	25	11

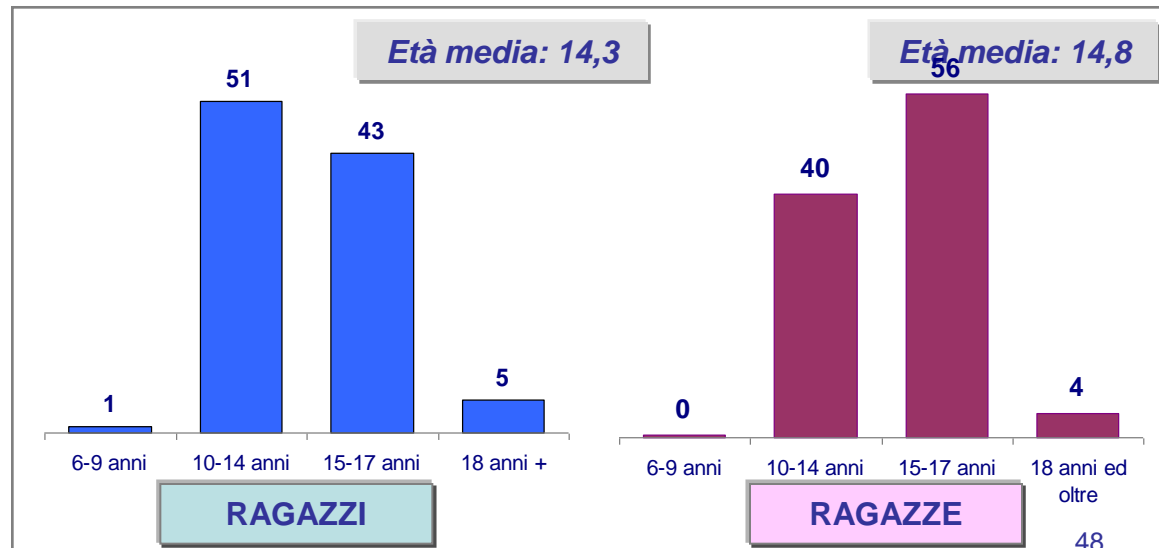
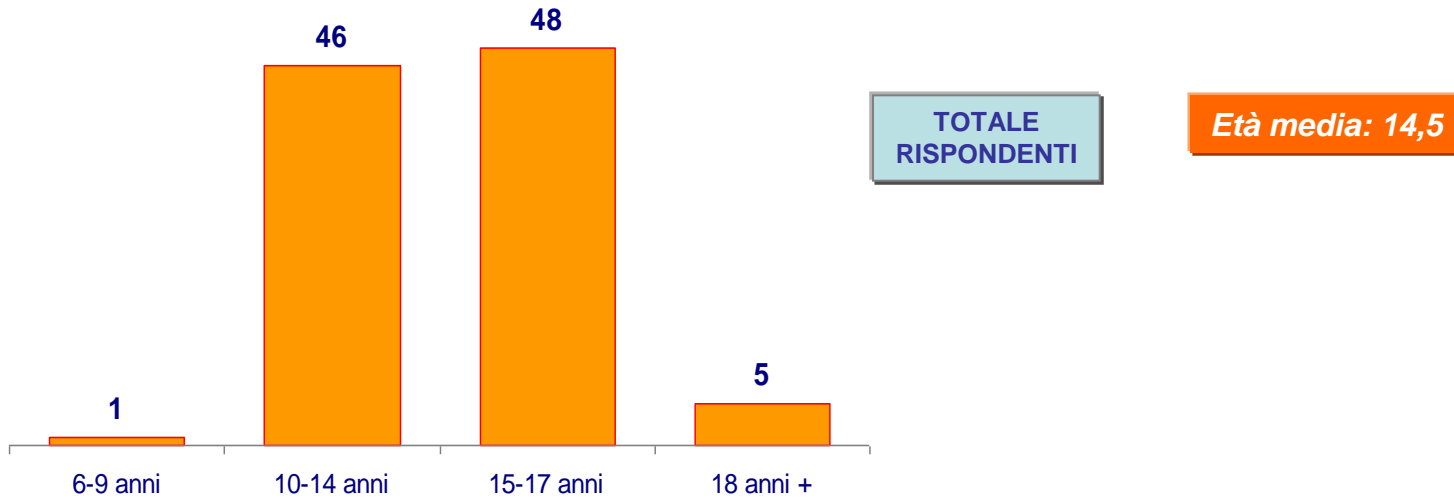
	TOTALE	Piem, Lig, VdA	Lomb.	Triveneto	Emilia R.- Marche	Toscana-Umbria	Lazio	Campania	Altro Sud	Isole
Ricevere messaggi con riferimento al sesso	34	32	31	43	32	29	34	38	36	31
Dare il tuo numero di cellulare a qualcuno conosciuto online	32	25	20	36	33	33	27	38	42	31
Darti appuntamento di persona con qualcuno conosciuto in internet	27	24	17	25	24	29	27	38	35	24
Ricevere video / immagini di persone conosciute solo online seminude / nude	19	18	12	23	20	13	19	27	24	13
Avere rapporti intimi con qualcuno conosciuto in internet	17	15	11	19	21	18	18	23	20	10
Inviare tuoi video / immagini seminudo / a, nudo / a	13	9	7	19	17	12	11	22	15	5

La ricezione di messaggi/ video con riferimento al sesso: **esposizione**



Valori %

D15) Sai dirmi all'incirca quanti anni avevi quando ti è capitato di **ricevere** da altre persone per la prima volta messaggi con riferimento al sesso o video/ immagini (in Internet) nude o seminude?



La ricezione di messaggi/ video con riferimento al sesso: **esposizione**



Valori % Verticali

D15) Sai dirmi all'incirca quanti anni avevi quando ti è capitato di **ricevere** da altre persone per la prima volta messaggi con riferimento al sesso o video/ immagini (in Internet) nude o seminude?

	TOTALE			12-13 anni		14-15 anni		16-17 anni		18-19 anni	
	TOTALE	Maschi	Femm.	Maschi	Femm.	Maschi	Femm.	Maschi	Femm.	Maschi	Femm.
6-9 anni	1	1	-	2	-	1	-	-	1	1	-
10-14 anni	46	51	40	98	100	79	79	40	32	26	12
15-17 anni	48	43	56	-	-	20	21	60	67	52	70
18 anni ed oltre	5	5	4	-	-	-	-	-	-	21	18

	Piem, Lig, VdA	Lomb.	Triveneto	Emilia R.- Marche	Toscana- Umbria	Lazio	Campania	Altro Sud	Isole
6-9 anni	-	2	-	2	-	2	-	-	-
10-14 anni	48	55	49	53	42	53	32	45	39
15-17 anni	43	40	40	43	42	38	53	44	48
18 anni ed oltre	9	3	11	2	16	7	15	11	13

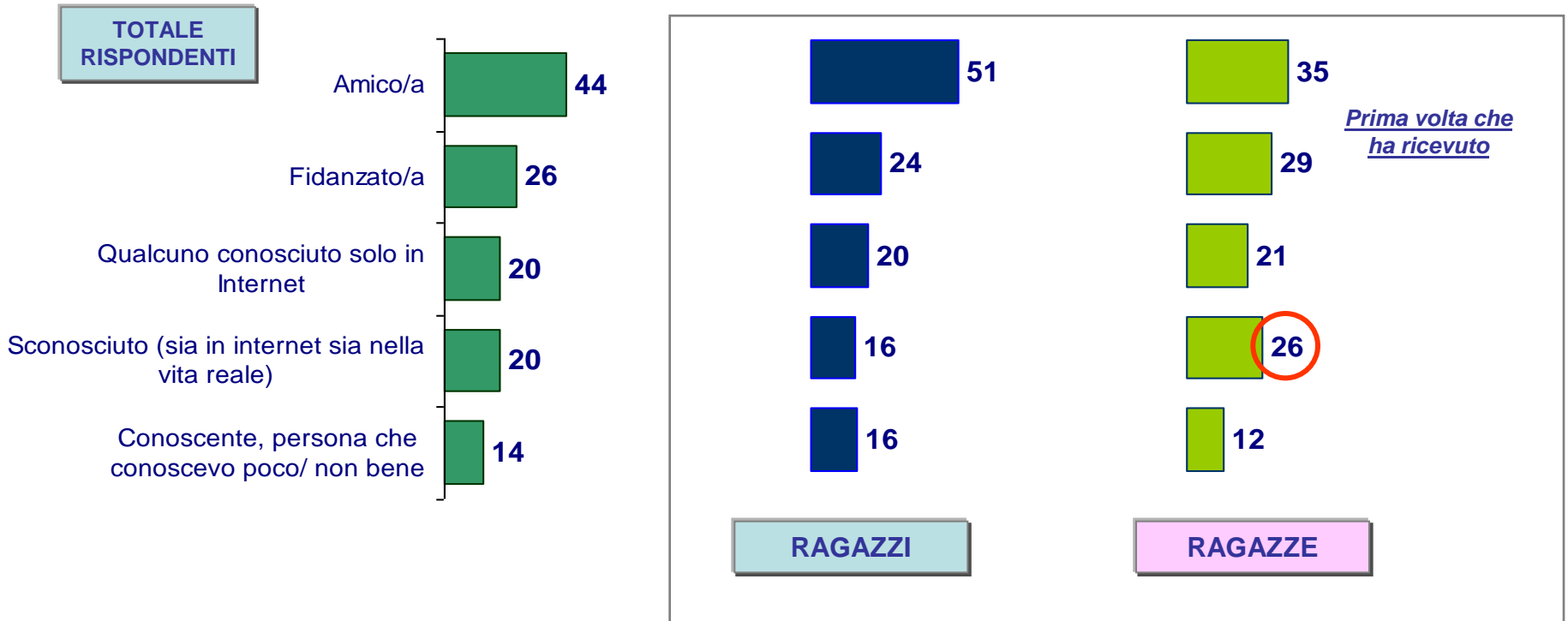
ATTENZIONE: Basi basse

La ricezione di messaggi/ video con riferimento al sesso: **esposizione**



Valori %

D15b) Da parte di chi hai **ricevuto** la prima volta questi messaggi/ video/ immagini? [Risposta multipla, sollecitata]



La ricezione di messaggi/ video con riferimento al sesso: **esposizione**



Valori %

D15b) Da parte di chi hai **ricevuto** la prima volta questi messaggi/ video/ immagini? [Risposta multipla, sollecitata]

	TOTALE			12-13 anni		14-15 anni		16-17 anni		18-19 anni	
	TOTALE	Maschi	Femm.	Maschi	Femm.	Maschi	Femm.	Maschi	Femm.	Maschi	Femm.
Amico/a	44	51	35	60	41	55	42	47	37	47	28
Fidanzato/a	26	24	29	6	15	22	19	23	25	35	41
Qualcuno conosciuto solo in internet	20	20	21	20	16	20	13	19	19	19	28
Sconosciuto (sia in internet sia nella vita reale)	20	16	26	15	30	22	25	16	19	12	31
Conoscente, Persona che conoscevo poco / non bene	14	16	12	13	9	14	14	17	13	17	12

	TOTALE	Piem, Lig, VdA	Lomb.	Triveneto	Emilia R.- Marche	Toscana-Umbria	Lazio	Campania	Altro Sud	Isole
Amico/a	44	46	43	42	42	50	47	34	46	46
Fidanzato/a	26	34	21	29	20	22	26	35	30	19
Qualcuno conosciuto solo in internet	20	16	17	16	33	32	11	17	26	19
Sconosciuto (sia in internet sia nella vita reale)	20	13	31	13	17	27	19	28	18	15
Conoscente, Persona che conoscevo poco / non bene	14	12	12	16	15	6	18	15	12	18

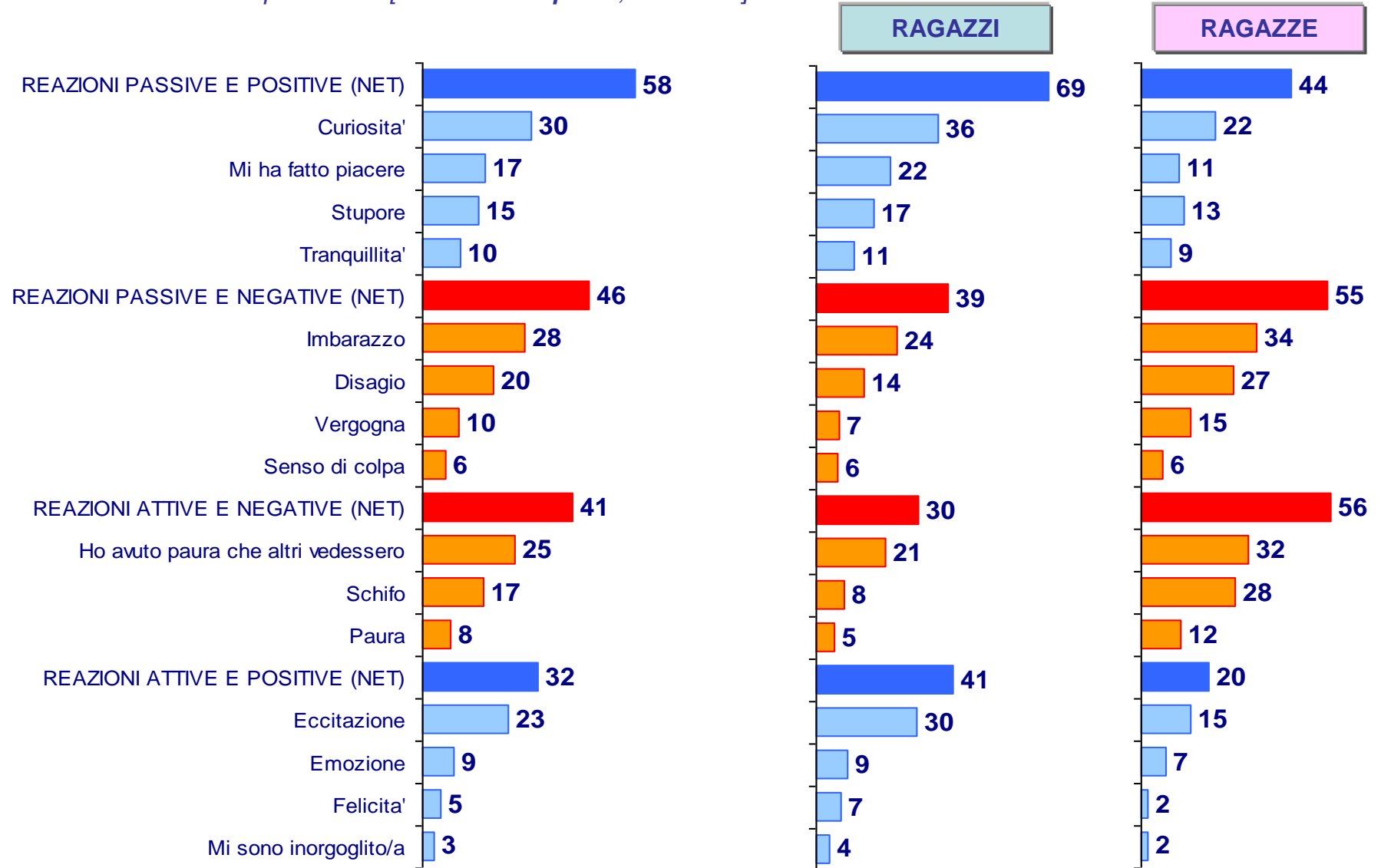
ATTENZIONE: Basi basse

Le emozioni prevalenti della esposizione



Valori %

D16) La prima volta che hai **ricevuto** messaggi/ video/ immagini con riferimenti al sesso cosa hai provato soprattutto? Quali sono state le tue emozioni prevalenti? [Massimo 3 risposte, sollecitata]



Le emozioni prevalenti della **esposizione**



Valori %

D16) La prima volta che hai **ricevuto** messaggi/ video/ immagini con riferimenti al sesso cosa hai provato soprattutto? Quali sono state le tue emozioni prevalenti? [Massimo **3 risposte**, sollecitata]

	TOTALE			12-13 anni		14-15 anni		16-17 anni		18-19 anni	
	TOTALE	Maschi	Femm.	Maschi	Femm.	Maschi	Femm.	Maschi	Femm.	Maschi	Femm.
REAZIONI PASSIVE E POSITIVE (NET)	58	69	44	48	47	58	32	70	43	82	50
Curiosità	30	36	22	29	18	34	16	31	24	44	24
Mi ha fatto piacere	17	22	11	4	4	17	-	25	16	30	15
Stupore	15	17	13	27	20	13	9	16	17	16	10
Tranquillità	10	11	9	-	4	11	8	17	5	12	14
REAZIONI PASSIVE E NEGATIVE (NET)	46	39	55	46	62	42	61	36	47	37	56
Imbarazzo	28	24	34	21	37	27	40	24	32	23	33
Disagio	20	14	27	17	25	13	25	17	27	11	28
Vergogna	10	7	15	8	16	11	18	4	10	6	16
Senso di colpa	6	6	6	6	11	6	4	5	5	8	7
REAZIONI ATTIVE E NEGATIVE (NET)	41	30	56	54	67	34	47	26	55	21	58
Ho avuto paura che altri vedessero	25	21	32	35	27	24	24	18	41	15	29
Schifo	17	8	28	17	46	9	21	6	24	6	28
Paura	8	5	12	14	22	5	8	6	7	1	14
REAZIONI ATTIVE E POSITIVE (NET)	32	41	20	12	17	28	20	48	25	53	16
Eccitazione	23	30	15	7	17	15	11	36	20	43	12
Emozione	9	9	7	3	-	6	9	11	5	13	10
Felicità	5	7	2	-	4	3	-	12	3	8	1
Mi sono inorgogliato/a	3	4	2	3	-	6	-	3	5	3	1

Le emozioni prevalenti della esposizione



Valori %

D16) La prima volta che hai **ricevuto** messaggi/ video/ immagini con riferimenti al sesso cosa hai provato soprattutto? Quali sono state le tue emozioni prevalenti? [Massimo **3 risposte**, sollecitata]

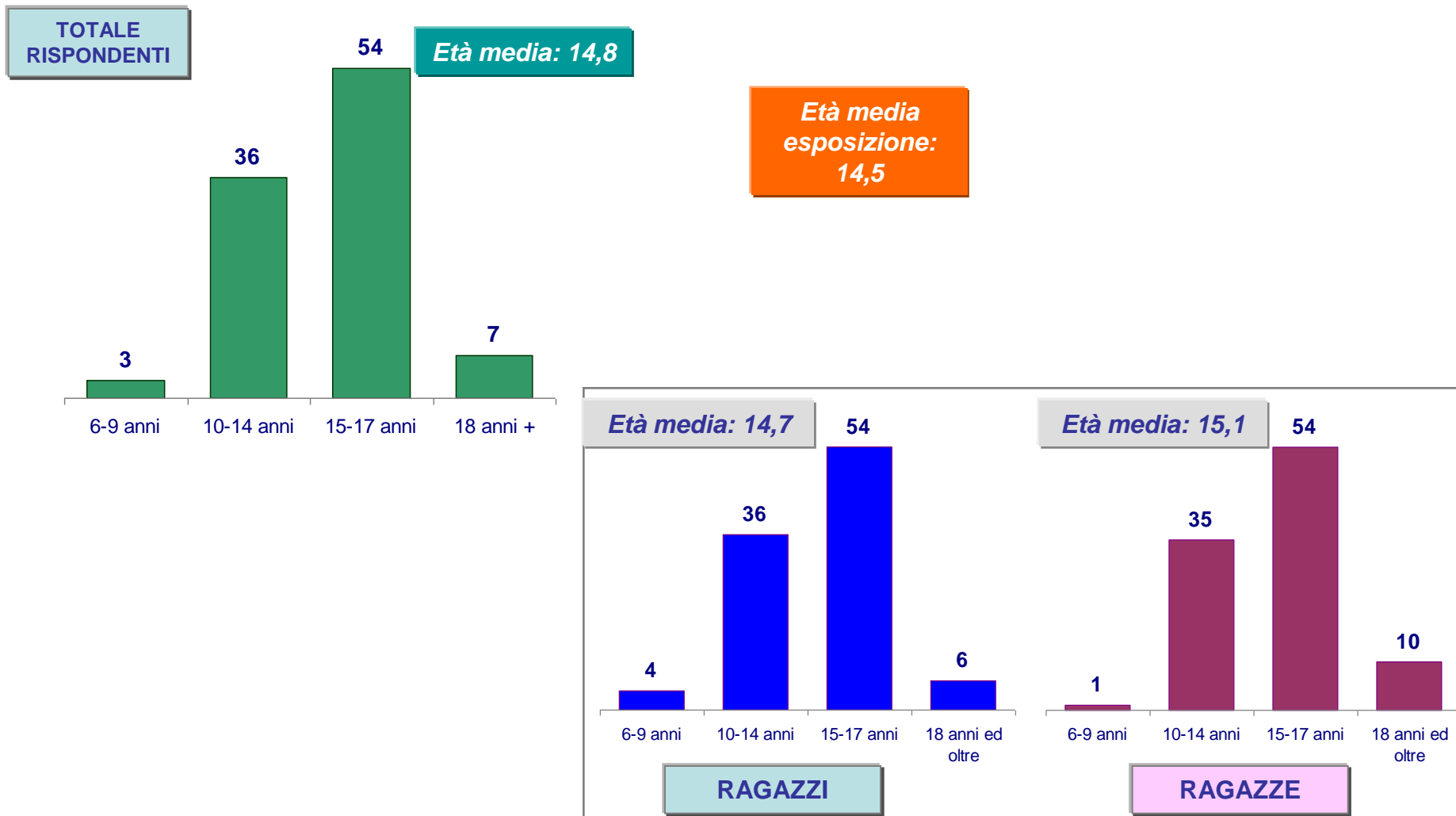
	TOTALE	Piem, Lig, VdA	Lomb.	Triveneto	Emilia R.- Marche	Toscana- Umbria	Lazio	Campania	Altro Sud	Isole
REAZIONI PASSIVE E POSITIVE (NET)	58	78	46	57	47	53	64	54	66	58
Curiosità	30	46	25	31	18	20	34	16	41	31
Mi ha fatto piacere	17	20	7	17	11	19	13	17	31	17
Stupore	15	25	13	12	16	6	21	22	9	13
Tranquillità	10	6	13	7	6	19	13	13	7	12
REAZIONI PASSIVE E NEGATIVE (NET)	46	40	55	50	49	41	51	39	45	41
Imbarazzo	28	27	33	30	29	33	35	25	22	28
Disagio	20	13	31	16	20	24	17	24	16	15
Vergogna	10	10	10	9	8	3	12	10	13	11
Senso di colpa	6	4	12	7	7	3	4	2	9	6
REAZIONI ATTIVE E NEGATIVE (NET)	41	38	48	40	36	32	43	45	29	57
Ho avuto paura che altri vedessero	25	25	30	28	19	20	30	17	19	40
Schifo	17	9	16	12	13	9	15	30	11	29
Paura	8	12	11	8	7	3	5	6	8	9
REAZIONI ATTIVE E POSITIVE (NET)	32	39	23	35	33	44	25	32	39	22
Eccitazione	23	31	19	26	22	35	22	26	25	14
Emozione	9	10	6	5	7	8	6	9	13	9
Felicità	5	2	3	10	4	7	4	2	10	2
Mi sono inorgoglito/a	3	4	1	5	7	-	-	-	6	2

L'invio di messaggi/ video con riferimento al sesso: **attività**



Valori %

D17) Sai dirmi all'incirca quanti anni avevi quando ti è capitato di **inviare** per la prima volta messaggi con riferimento al sesso o video/ immagini da parte di qualcuno conosciuto solo online (in Internet) nude o seminude ?



L'invio di messaggi/ video con riferimento al sesso: **attività**



Valori %

D17) Sai dirmi all'incirca quanti anni avevi quando ti è capitato di **inviare** per la prima volta messaggi con riferimento al sesso o video/ immagini da parte di qualcuno conosciuto solo online (in Internet) nude o seminude ?

	TOTALE		12-13 anni		14-15 anni		16-17 anni		18-19 anni		
	TOTALE	Maschi	Femm.	Maschi	Femm.	Maschi	Femm.	Maschi	Femm.	Maschi	Femm.
6-9 anni	3	4	1	5	-	8	-	4	4	2	-
10-14 anni	36	36	35	95	100	61	59	29	27	13	10
15-17 anni	54	54	54	-	-	31	41	67	69	61	50
18 anni ed oltre	7	6	10	-	-	-	-	-	-	24	40

	Piem, Lig, VdA	Lomb.	Triveneto	Emilia R.- Marche	Toscana- Umbria	Lazio	Campania	Altro Sud	Isole
6-9 anni	-	16	4	4	-	-	4	-	-
10-14 anni	34	30	44	35	36	65	18	42	22
15-17 anni	59	43	44	54	64	27	44	34	54
18 anni ed oltre	7	11	8	7	-	8	34	24	24

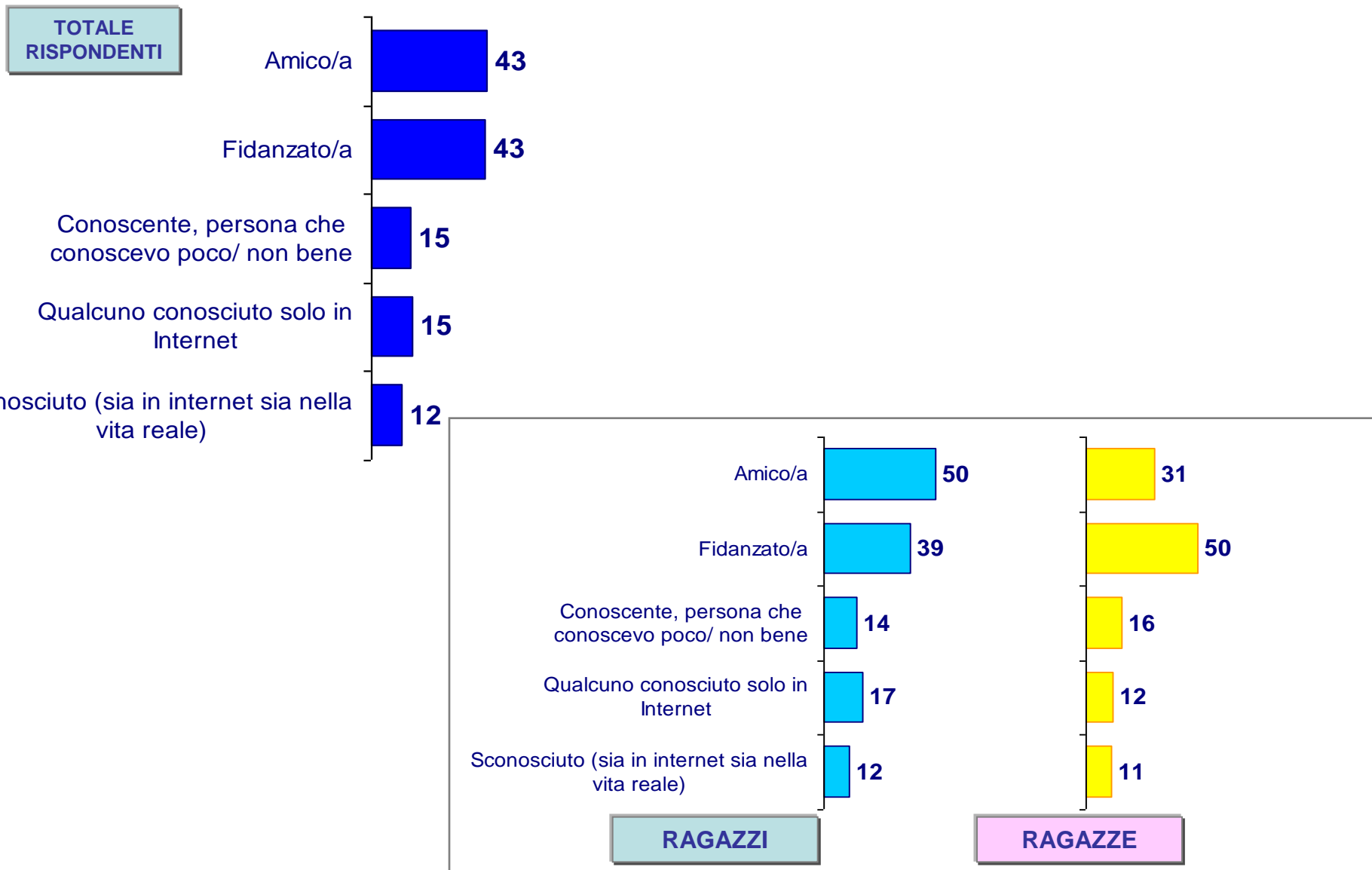
ATTENZIONE: Basi basse

L'invio di messaggi/ video con riferimento al sesso: **attività**



Valori %

D17b) A chi hai **inviato** la prima volta questi messaggi/ video/ immagini? [Risposta multipla, sollecitata]



L'invio di messaggi/ video con riferimento al sesso: **attività**



Valori %

D17b) A chi hai **inviato** la prima volta questi messaggi/ video/ immagini? [Risposta multipla, sollecitata]

	TOTALE			12-13 anni		14-15 anni		16-17 anni		18-19 anni	
	TOTALE	Maschi	Femm.	Maschi	Femm.	Maschi	Femm.	Maschi	Femm.	Maschi	Femm.
Amico/a	43	50	31	49	-	50	24	51	37	50	37
Fidanzato/a	43	39	50	22	63	32	43	32	42	54	62
Conoscente, Persona che conoscevo poco / non bene	15	14	16	15	-	22	25	15	17	10	11
Qualcuno conosciuto solo in internet	15	17	12	7	-	27	21	23	10	12	10
Sconosciuto (sia in internet sia nella vita reale)	12	12	11	12	37	18	-	13	5	7	22

	TOTALE	Piem, Lig, VdA	Lomb.	Triveneto	Emilia R.- Marche	Toscana-Umbria	Lazio	Campania	Altro Sud	Isole
Amico/a	43	21	38	36	48	39	55	57	35	49
Fidanzato/a	43	69	52	49	23	9	30	43	59	41
Conoscente, Persona che conoscevo poco / non bene	15	-	13	11	21	31	5	13	23	11
Qualcuno conosciuto solo in internet	15	10	15	25	20	28	16	6	12	13
Sconosciuto (sia in internet sia nella vita reale)	12	7	16	9	18	-	-	15	14	13

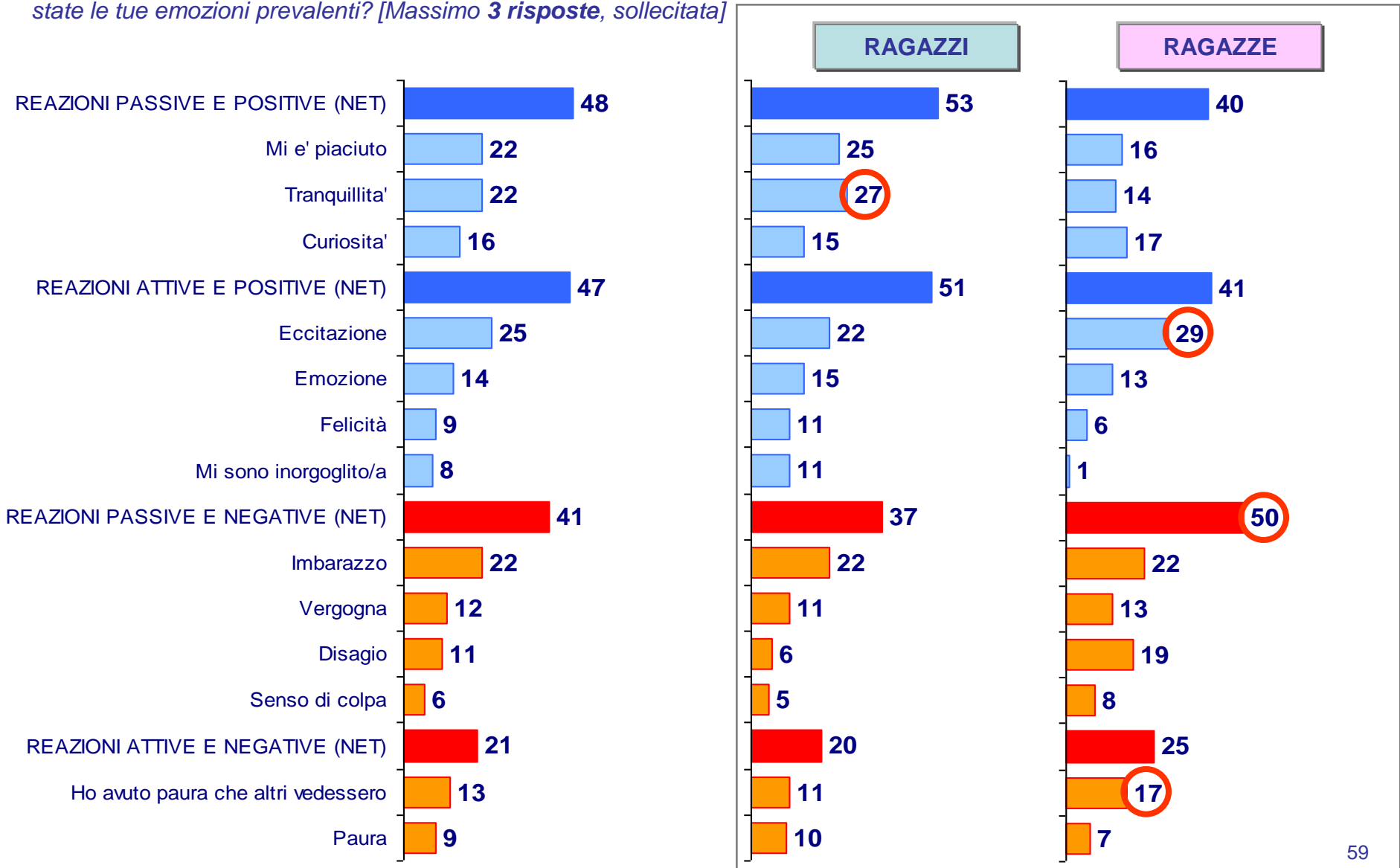
ATTENZIONE: Basi basse

Le emozioni prevalenti dell' attività



Valori %

D18) La prima volta che hai **inviato** messaggi/ video/ immagini con riferimenti al sesso cosa hai provato soprattutto? Quali sono state le tue emozioni prevalenti? [Massimo 3 risposte, sollecitata]



Base: Ha **inviato** messaggi/ immagini/ video con riferimento al sesso



D18) La prima volta che hai **inviato** messaggi/ video/ immagini con riferimenti al sesso cosa hai provato soprattutto? Quali sono state le tue emozioni prevalenti? [Massimo 3 risposte, sollecitata]

	TOTALE			12-13 anni		14-15 anni		16-17 anni		18-19 anni	
	TOTALE	Maschi	Femm.	Maschi	Femm.	Maschi	Femm.	Maschi	Femm.	Maschi	Femm.
REAZIONI PASSIVE E POSITIVE (NET)	48	53	40	22	-	57	29	51	49	64	49
Mi e' piaciuto	22	25	16	7	-	19	12	19	17	38	22
Tranquillita'	22	27	14	7	-	32	12	21	6	36	28
Curiosita'	16	15	17	14	-	21	5	20	31	9	17
REAZIONI ATTIVE E POSITIVE (NET)	47	51	41	47	43	42	25	46	39	60	54
Eccitazione	25	22	29	14	20	17	12	25	35	27	39
Emozione	14	15	13	15	43	8	13	10	9	23	9
Felicità	9	11	6	5	20	16	5	9	5	12	6
Mi sono inorgogliato/a	8	11	1	18	-	5	-	13	0	9	5
REAZIONI PASSIVE E NEGATIVE (NET)	41	37	50	61	57	33	52	45	52	24	45
Imbarazzo	22	22	22	34	-	19	17	20	30	19	23
Vergogna	12	11	13	14	-	13	23	17	17	5	5
Disagio	11	6	19	7	37	-	23	7	10	9	23
Senso di colpa	6	5	8	12	57	4	-	8	4	-	6
REAZIONI ATTIVE E NEGATIVE (NET)	21	20	25	19	59	9	19	17	22	27	23
Ho avuto paura che altri vedessero	13	11	17	19	59	4	11	10	13	10	17
Paura	9	10	7	7	-	5	8	7	10	17	5

Le emozioni prevalenti dell' attività



Valori %

D18) La prima volta che hai **inviato** messaggi/ video/ immagini con riferimenti al sesso cosa hai provato soprattutto? Quali sono state le tue emozioni prevalenti? [Massimo 3 risposte, sollecitata]

	TOTALE	Piem, Lig, VdA	Lomb.	Triveneto	Emilia R.- Marche	Toscana- Umbria	Lazio	Campania	Altro Sud	Isole
REAZIONI PASSIVE E POSITIVE (NET)	48	31	56	46	44	46	57	49	44	78
Mi e' piaciuto	22	7	42	16	15	9	27	28	19	27
Tranquillita'	22	16	20	18	20	23	13	25	22	54
Curiosita'	16	7	6	16	23	15	28	9	18	24
REAZIONI ATTIVE E POSITIVE (NET)	47	55	67	73	51	30	45	28	42	37
Eccitazione	25	28	33	39	29	-	32	14	19	37
Emozione	14	10	17	29	18	13	17	11	8	-
Felicità	9	7	17	19	3	15	10	7	8	-
Mi sono inorgogliato/a	8	17	24	-	7	9	6	3	8	-
REAZIONI PASSIVE E NEGATIVE (NET)	41	37	47	50	50	44	32	45	40	-
Imbarazzo	22	20	5	40	34	20	10	27	16	-
Vergogna	12	16	13	9	12	24	22	4	14	-
Disagio	11	21	18	9	4	7	-	18	14	-
Senso di colpa	6	8	18	-	6	-	5	-	14	-
REAZIONI ATTIVE E NEGATIVE (NET)	21	21	-	30	19	21	22	13	36	27
Ho avuto paura che altri vedessero	13	7	-	14	10	12	18	10	21	27
Paura	9	14	-	16	9	9	4	7	15	-

ATTENZIONE: Basi basse

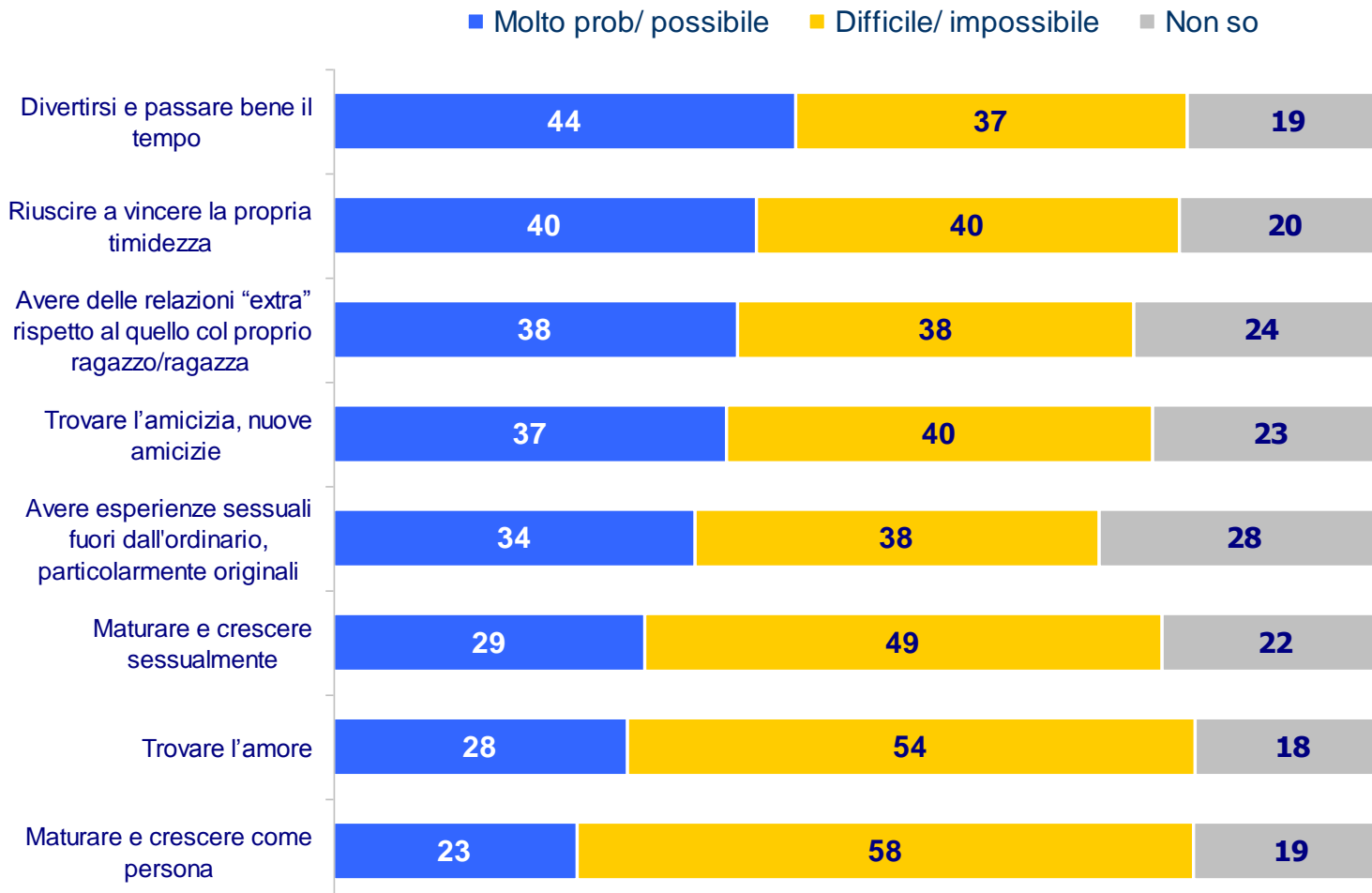
Le conseguenze dello scambio

Vantaggi



Valori %

D19) Parlando in generale, QUINDI NON RIFERITO SOLO ALLA TUA ESPERIENZA DIRETTA, tra le seguenti possibilità, quanto probabilmente pensi che le seguenti ipotesi siano legate allo scambio di immagini/ messaggi/ video con riferimenti sessuali?
[Risposta singola, sollecitata]



Le conseguenze dello scambio

Vantaggi



Valori %

D19) Parlando in generale, QUINDI NON RIFERITO SOLO ALLA TUA ESPERIENZA DIRETTA, tra le seguenti possibilità, quanto probabilmente pensi che le seguenti ipotesi siano legate allo scambio di immagini/ messaggi/ video con riferimenti sessuali?
[Risposta singola, sollecitata]

Molto probabile + possibile

	TOTALE			12-13 anni		14-15 anni		16-17 anni		18-19 anni	
	TOTALE	Maschi	Femm.	Maschi	Femm.	Maschi	Femm.	Maschi	Femm.	Maschi	Femm.
Divertirsi e passare bene il tempo	44	45	42	38	33	42	41	50	44	52	49
Riuscire a vincere la propria timidezza	40	41	40	30	29	40	38	49	48	44	44
Avere delle relazioni "extra" rispetto a quello col proprio ragazzo / ragazza	38	37	39	20	21	31	37	46	41	51	59
Trovare l'amicizia, nuove amicizie	37	40	35	34	33	36	36	43	35	47	35
Avere esperienze sessuali fuori dall'ordinario, particolarmente originali	34	33	35	16	19	30	28	35	36	52	57
Maturare e crescere sessualmente	29	31	28	19	16	29	22	31	31	44	44
Trovare l'amore	28	28	27	21	19	30	27	29	26	33	37
Maturare e crescere come persona	23	25	22	17	16	25	22	25	22	31	26

D19) Parlando in generale, QUINDI NON RIFERITO SOLO ALLA TUA ESPERIENZA DIRETTA, tra le seguenti possibilità, quanto probabilmente pensi che le seguenti ipotesi siano legate allo scambio di immagini/ messaggi/ video con riferimenti sessuali?
[Risposta singola, sollecitata]

Molto probabile + possibile

	TOTALE	Piem, Lig, VdA	Lomb.	Triveneto	Emilia R.- Marche	Toscana- Umbria	Lazio	Campania	Altro Sud	Isole
Divertirsi e passare bene il tempo	44	42	40	42	46	37	32	55	54	38
Riuscire a vincere la propria timidezza	40	37	37	33	46	35	35	52	48	35
Avere delle relazioni "extra" rispetto a quello col proprio ragazzo / ragazza	38	41	38	37	43	39	31	42	43	32
Trovare l'amicizia, nuove amicizie	37	35	34	32	43	33	36	41	49	28
Avere esperienze sessuali fuori dall'ordinario, particolarmente originali	34	38	31	32	41	39	27	36	41	28
Maturare e crescere sessualmente	29	30	22	30	33	28	17	40	35	30
Trovare l'amore	28	30	27	22	30	34	20	36	29	24
Maturare e crescere come persona	23	19	23	22	24	19	18	27	29	24

Le conseguenze dello scambio



Rischi

Valori %

D20) Parlando in generale, QUINDI NON RIFERITO SOLO ALLA TUA ESPERIENZA DIRETTA, tra le seguenti possibilità, quanto probabilmente pensi che le seguenti ipotesi siano legate allo scambio di immagini/ messaggi/ video con riferimenti sessuali?
[Risposta singola, sollecitata]

■ Molto prob/ possibile ■ Difficile/ impossibile ■ Non so



Le conseguenze dello scambio

Rischi



Valori %

D20) Parlando in generale, QUINDI NON RIFERITO SOLO ALLA TUA ESPERIENZA DIRETTA, tra le seguenti possibilità, quanto probabilmente pensi che le seguenti ipotesi siano legate allo scambio di immagini/ messaggi/ video con riferimenti sessuali?

[Risposta singola, sollecitata]

Molto probabile + possibile

	TOTALE			12-13 anni		14-15 anni		16-17 anni		18-19 anni	
	TOTALE	Maschi	Femm.	Maschi	Femm.	Maschi	Femm.	Maschi	Femm.	Maschi	Femm.
Avere problemi con i genitori nel caso in cui vengano a conoscenza delle immagini	67	62	73	62	64	57	74	65	75	64	80
Incontrare persone pericolose: maniaci, squilibrati	67	62	72	62	70	58	73	64	69	62	75
Incontrare persone che si rivelano diverse da come le avevo conosciute in rete (per età/ sesso/ intenzioni ecc.)	66	60	71	59	69	55	72	62	70	64	73
Avere problemi con il fidanzato/a nel caso in cui vengano a conoscenza delle immagini	65	60	71	53	63	58	67	66	75	62	79
Avere problemi con gli amici nel caso in cui vengano a conoscenza delle immagini	54	48	61	50	56	51	61	45	61	46	64
Subire una violenza sessuale	53	45	62	51	59	40	61	45	64	42	62
Perdere interesse per il proprio ragazzo / ragazza	50	48	51	41	45	44	46	55	51	53	62
Finire nelle mani di ricattatori, della criminalità	50	43	57	49	56	40	59	42	56	42	56
Avere problemi con la legge, le autorità, la polizia...	50	47	53	49	55	50	56	46	48	42	52
Avere problemi con un futuro datore di lavoro nel caso in cui venga a conoscenza delle immagini del mio passato	49	44	54	40	48	42	54	48	52	47	60
Avere una dipendenza, sostituendo il sesso virtuale all'amore "reale"	45	42	47	39	42	36	42	44	50	50	55
Arrivare lentamente a prostituirsi, voler avere sempre più soldi guadagnati col sesso	44	39	50	38	47	35	49	42	47	41	57

D20) Parlando in generale, QUINDI NON RIFERITO SOLO ALLA TUA ESPERIENZA DIRETTA, tra le seguenti possibilità, quanto probabilmente pensi che le seguenti ipotesi siano legate allo scambio di immagini/ messaggi/ video con riferimenti sessuali?
[Risposta singola, sollecitata]

Molto probabile + possibile

	TOTALE	Piem, Lig, VdA	Lomb.	Triveneto	Emilia R.- Marche	Toscana- Umbria	Lazio	Campania	Altro Sud	Isole
Avere problemi con i genitori nel caso in cui vengano a conoscenza delle immagini	67	75	71	70	71	78	63	57	68	61
Incontrare persone pericolose: maniaci, squilibrati	67	73	70	69	68	76	64	52	70	62
Incontrare persone che si rivelano diverse da come le avevo conosciute in rete (per età/ sesso/ intenzioni ecc.)	66	72	67	69	69	68	66	54	72	56
Avere problemi con il fidanzato/a nel caso in cui venga a conoscenza delle immagini	65	73	65	68	66	71	62	57	70	60
Avere problemi con gli amici nel caso in cui vengano a conoscenza delle immagini	54	62	58	54	58	57	55	48	56	44
Subire una violenza sessuale	53	62	58	47	55	74	53	40	50	48
Perdere interesse per il proprio ragazzo / ragazza	50	59	46	55	51	45	46	45	56	46
Finire nelle mani di ricattatori, della criminalità	50	58	54	49	55	64	50	35	50	42
Avere problemi con la legge, le autorità, la polizia...	50	60	50	51	58	55	50	37	49	42
Avere problemi con un futuro datore di lavoro nel caso in cui venga a conoscenza delle immagini del mio passato	49	58	47	51	52	58	41	45	51	45
Avere una dipendenza, sostituendo il sesso virtuale all'amore "reale"	45	56	41	45	45	50	43	40	50	38
Arrivare lentamente a prostituirsi, voler avere sempre più soldi guadagnati col sesso	44	60	42	46	47	55	41	36	47	35

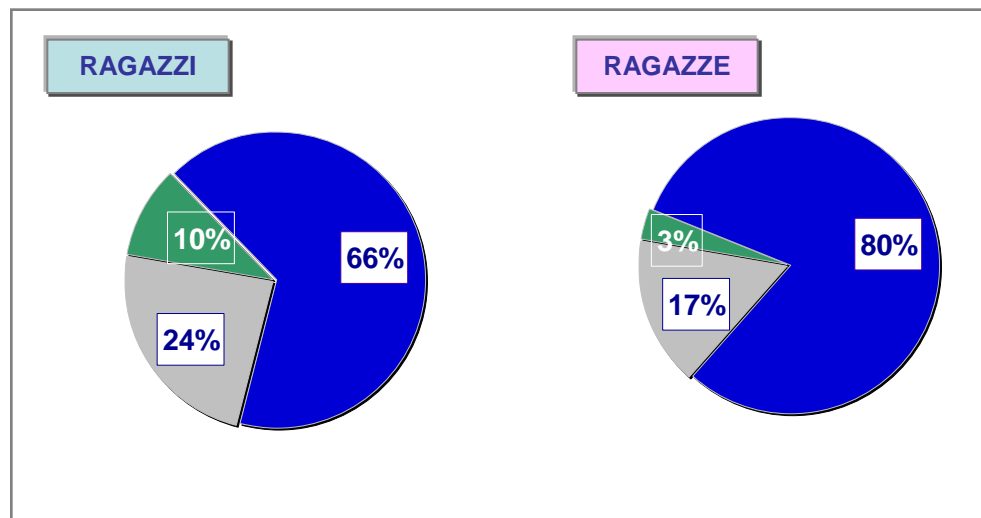
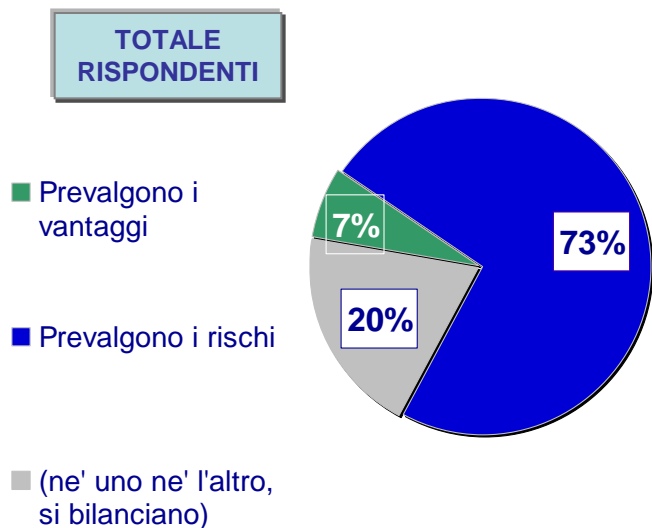
Le conseguenze dello scambio

Vantaggi o Rischi?



Valori %

D21) Ma in generale, secondo te...[Risposta singola, sollecitata]



Le conseguenze dello scambio

Vantaggi o Rischi?



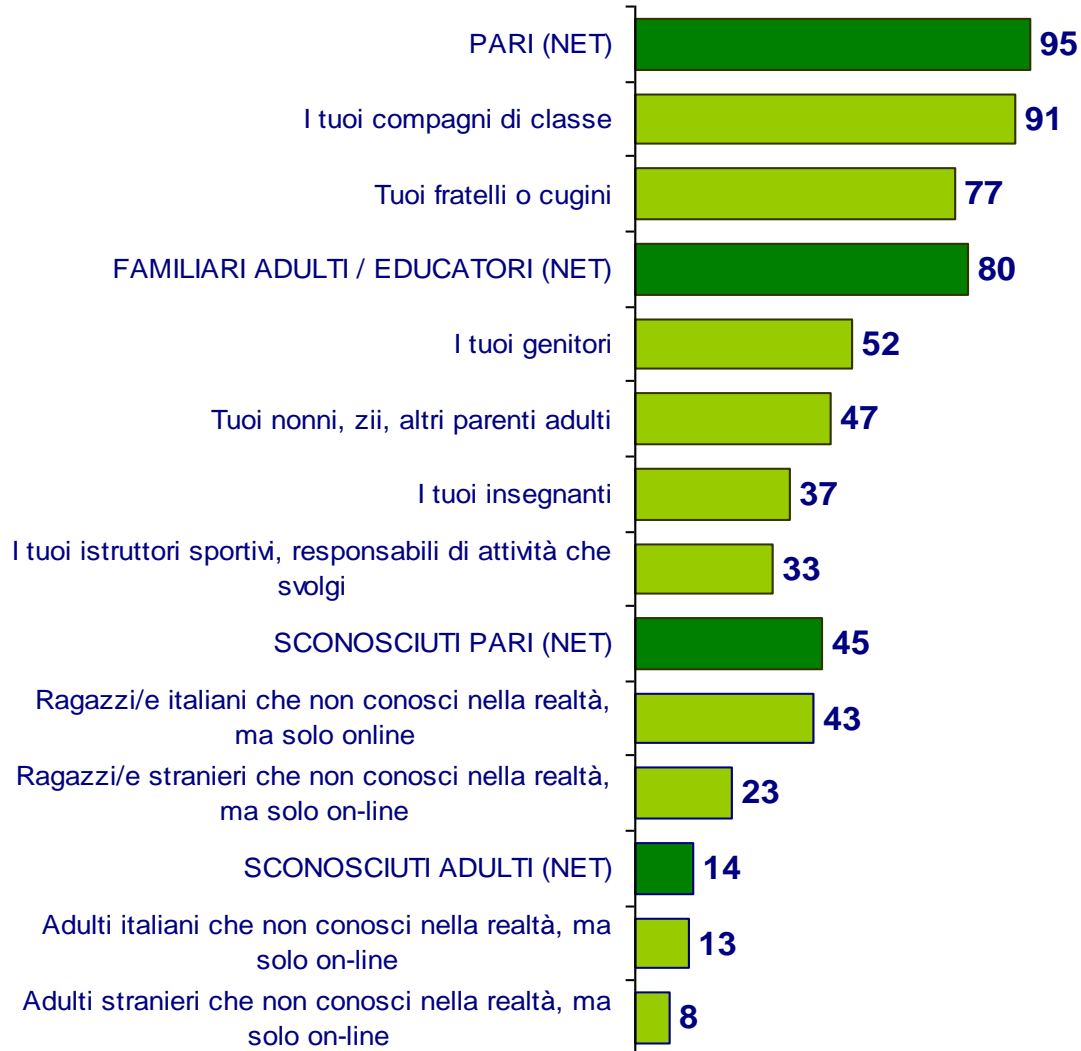
Valori %

D21) Ma in generale, secondo te...[Risposta singola, sollecitata]

	TOTALE			12-13 anni		14-15 anni		16-17 anni		18-19 anni	
	TOTALE	Maschi	Femm.	Maschi	Femm.	Maschi	Femm.	Maschi	Femm.	Maschi	Femm.
Prevalgono i vantaggi	7	10	3	8	3	12	6	11	2	10	2
Prevalgono i rischi	73	66	80	72	78	66	83	64	80	62	80
Né uno né l'altro, si bilanciano	20	24	17	20	19	22	11	25	18	28	18

	TOTALE	Piem, Lig, VdA	Lomb.	Triveneto	Emilia R.- Marche	Toscana-Umbria	Lazio	Campania	Altro Sud	Isole
Prevalgono i vantaggi	7	7	4	7	6	15	9	7	5	6
Prevalgono i rischi	73	78	76	79	78	71	68	69	69	72
Né uno né l'altro, si bilanciano	20	15	20	14	16	14	23	24	26	22

DN1) Fra i tuoi contatti sui social network ci sono...[Risposta multipla, sollecitata]



DN1) Fra i tuoi contatti sui social network ci sono... [Risposta multipla, sollecitata]

	TOTALE			12-13 anni		14-15 anni		16-17 anni		18-19 anni	
	TOTALE	Maschi	Femm.	Maschi	Femm.	Maschi	Femm.	Maschi	Femm.	Maschi	Femm.
PARI (NET)	95	93	97	96	99	94	98	93	99	91	92
<i>I tuoi compagni di classe</i>	91	89	92	90	96	92	96	89	94	85	84
<i>Tuoi fratelli o cugini</i>	77	74	80	86	81	72	81	67	80	75	79
FAMILIARI ADULTI / EDUCATORI (NET)	80	78	81	81	89	77	82	78	77	77	79
<i>I tuoi genitori</i>	52	50	54	63	73	52	64	43	50	45	32
<i>Tuoi nonni, zii, altri parenti adulti</i>	47	44	49	48	55	45	52	46	45	37	47
<i>I tuoi insegnanti</i>	37	38	36	30	37	36	34	33	30	52	46
<i>I tuoi istruttori sportivi, responsabili di attività che svolgi</i>	33	37	29	25	25	45	40	40	26	37	25
SCONOSCIUTI PARI (NET)	45	46	44	23	34	46	35	48	41	65	67
<i>Ragazzi/e italiani che non conosci nella realtà, ma solo online</i>	43	45	42	23	32	45	33	45	38	63	65
<i>Ragazzi/e stranieri che non conosci nella realtà, ma solo on-line</i>	23	24	22	12	16	17	17	27	20	38	36
SCONOSCIUTI ADULTI (NET)	14	15	13	3	4	13	6	17	8	27	32
<i>Adulti italiani che non conosci nella realtà, ma solo on-line</i>	13	14	12	3	4	10	6	15	7	25	31
<i>Adulti stranieri che non conosci nella realtà, ma solo on-line</i>	8	9	7	2	1	8	4	7	5	18	18

DN1) Fra i tuoi contatti sui social network ci sono... [Risposta multipla, sollecitata]

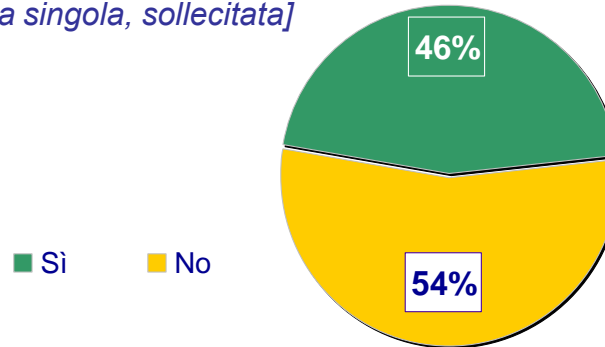
	TOTALE	Piem, Lig, VdA	Lomb.	Triveneto	Emilia R.- Marche	Toscana- Umbria	Lazio	Campania	Altro Sud	Isole
PARI (NET)	95	93	97	96	93	93	98	91	96	97
<i>I tuoi compagni di classe</i>	91	89	95	91	88	90	94	86	91	91
<i>Tuoi fratelli o cugini</i>	77	72	73	73	70	77	84	83	81	81
FAMILIARI ADULTI / EDUCATORI (NET)	80	75	86	80	63	84	82	83	84	76
<i>I tuoi genitori</i>	52	49	55	60	38	57	57	60	52	45
<i>Tuoi nonni, zii, altri parenti adulti</i>	47	38	44	42	25	52	55	45	58	53
<i>I tuoi insegnanti</i>	37	47	40	29	25	46	33	49	35	31
<i>I tuoi istruttori sportivi, responsabili di attività che svolgi</i>	33	35	33	28	24	41	39	38	39	25
SCONOSCIUTI PARI (NET)	45	38	43	49	50	45	45	43	53	43
<i>Ragazzi/e italiani che non conosci nella realtà, ma solo online</i>	43	36	41	48	49	43	44	41	48	41
<i>Ragazzi/e stranieri che non conosci nella realtà, ma solo on- line</i>	23	21	21	29	29	21	24	14	30	21
SCONOSCIUTI ADULTI (NET)	14	10	12	18	11	16	9	17	18	14
<i>Adulti italiani che non conosci nella realtà, ma solo on-line</i>	13	8	12	15	11	14	9	17	16	12
<i>Adulti stranieri che non conosci nella realtà, ma solo on-line</i>	8	5	4	15	6	7	8	8	11	9

Il dialogo sul sesso



Valori %

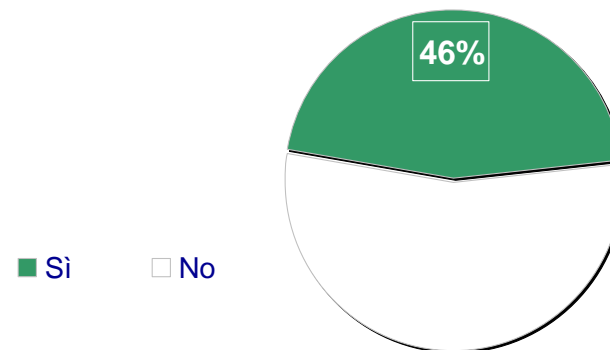
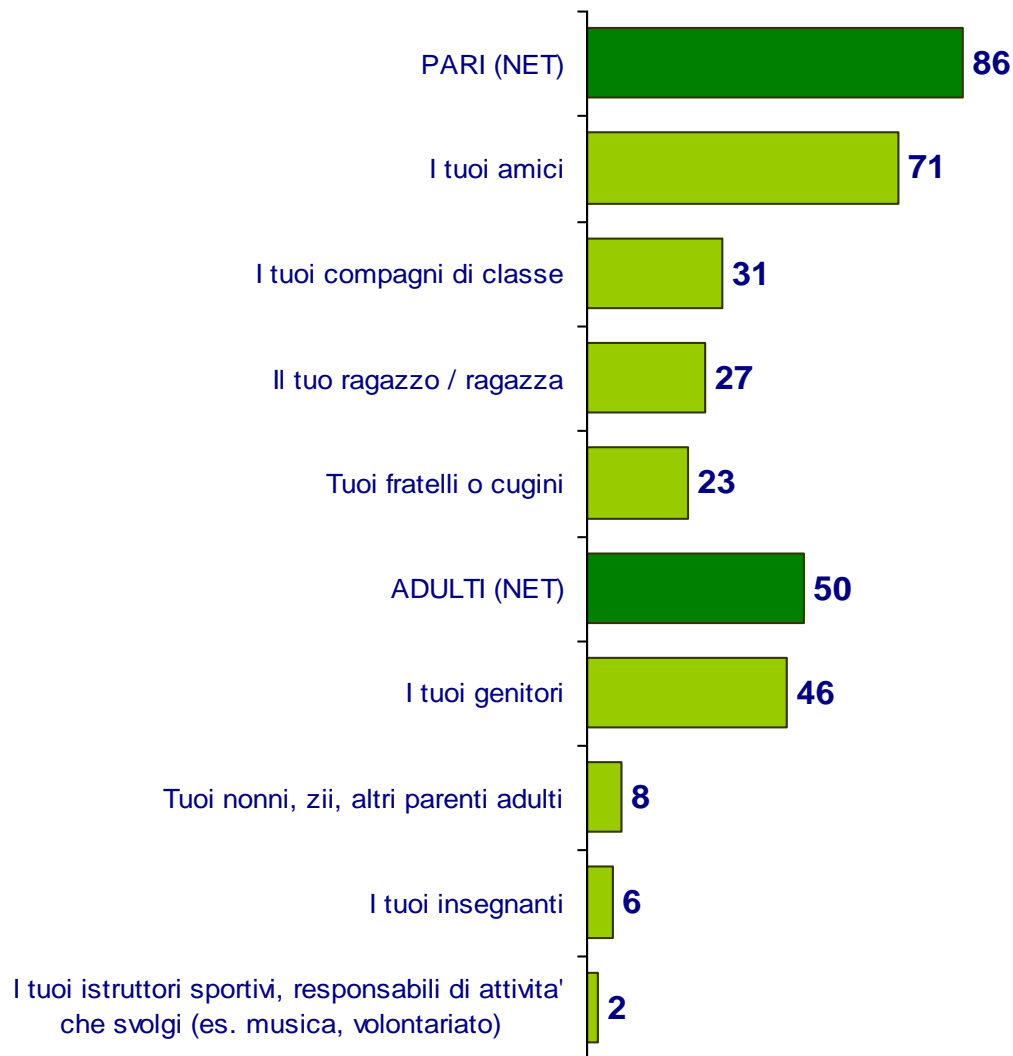
DN2) Relativamente alle cose che leggi, ricevi e compi su internet, di argomento legato al sesso, ti capita di parlarne con qualcuno direttamente, di persona?...[Risposta singola, sollecitata]



	TOTALE		12-13 anni		14-15 anni		16-17 anni		18-19 anni		
	TOTALE	Maschi	Femm.	Maschi	Femm.	Maschi	Femm.	Maschi	Femm.	Maschi	Femm.
Si	46	44	47	36	43	43	53	43	47	54	47
No	54	56	53	64	57	57	47	57	53	46	53

	TOTALE	Piem, Lig, VdA	Lomb.	Triveneto	Emilia R.- Marche	Toscana-Umbria	Lazio	Campania	Altro Sud	Isole
Si	46	45	47	47	46	46	48	41	41	50
No	54	55	53	53	54	54	52	59	59	50

DN3) Con chi ne parli soprattutto?...[Risposta multipla, sollecitata]





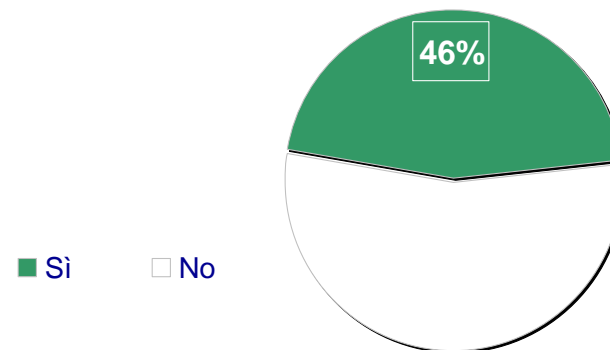
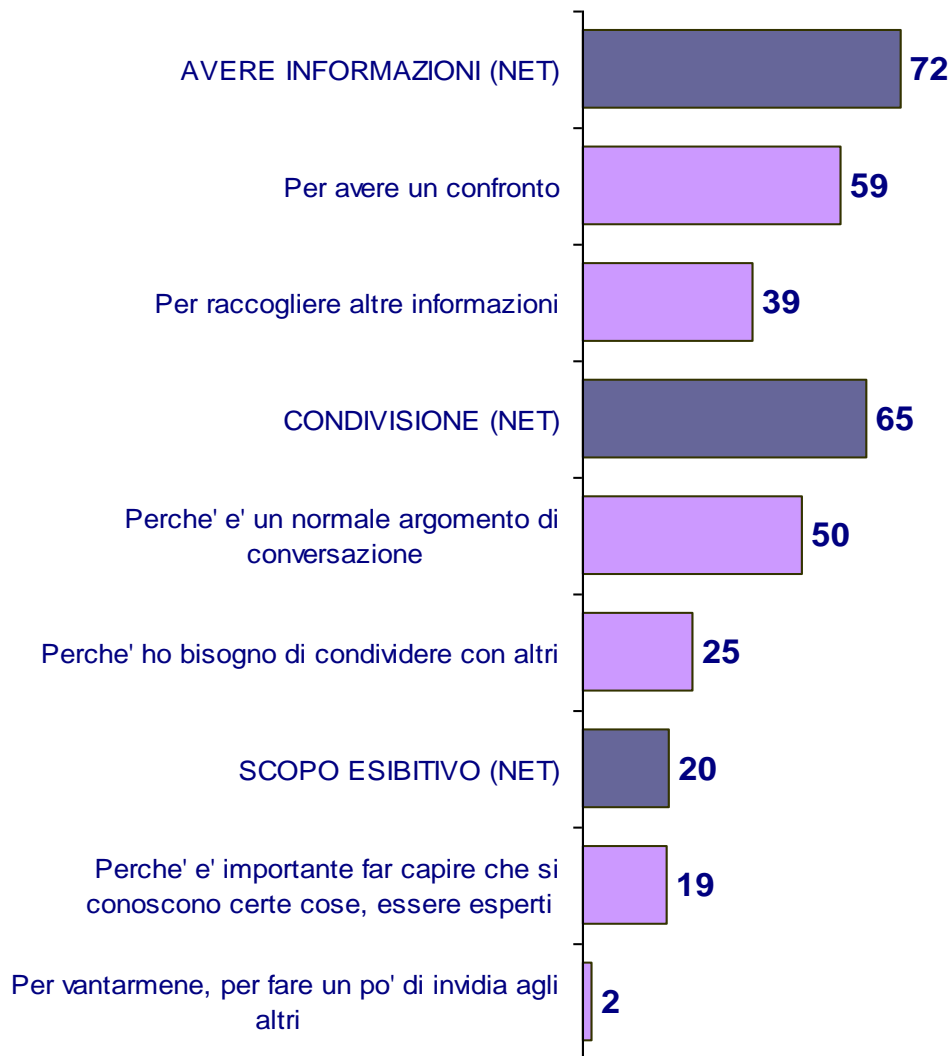
DN3) Con chi ne parli soprattutto?...[Risposta multipla, sollecitata]

	TOTALE			12-13 anni		14-15 anni		16-17 anni		18-19 anni	
	TOTALE	Maschi	Femm.	Maschi	Femm.	Maschi	Femm.	Maschi	Femm.	Maschi	Femm.
PARI (NET)	86	89	82	67	59	93	83	91	92	100	92
<i>I tuoi amici</i>	71	75	68	49	48	86	64	81	79	79	80
<i>I tuoi compagni di classe</i>	31	32	30	27	19	35	29	32	40	32	31
<i>Il tuo ragazzo / la tua ragazza</i>	27	26	29	-	8	18	15	23	25	50	66
<i>Tuoi fratelli o cugini</i>	23	25	21	32	8	37	27	24	24	11	26
ADULTI (NET)	50	40	59	77	72	47	71	38	59	11	33
<i>I tuoi genitori</i>	46	35	56	74	69	44	65	29	59	6	31
<i>Tuoi nonni, zii, altri parenti adulti</i>	8	8	8	3	8	15	9	9	9	4	6
<i>I tuoi insegnanti</i>	6	6	6	10	6	9	4	2	9	3	6
<i>I tuoi istruttori sportivi / responsabili di attività che svolgi</i>	2	4	1	3	-	4	-	5	-	3	4

DN3) Con chi ne parli soprattutto?...[Risposta multipla, sollecitata]

	TOTALE	Piem, Lig, VdA	Lomb.	Triveneto	Emilia R.- Marche	Toscana- Umbria	Lazio	Campania	Altro Sud	Isole
PARI (NET)	86	78	91	86	86	73	85	93	84	88
<i>I tuoi amici</i>	71	66	78	74	62	63	67	76	69	76
<i>I tuoi compagni di classe</i>	31	21	37	27	21	26	31	26	45	33
<i>Il tuo ragazzo / la tua ragazza</i>	27	21	33	16	13	35	23	33	28	36
<i>Tuoi fratelli o cugini</i>	23	25	21	10	30	7	27	27	33	20
ADULTI (NET)	50	53	46	44	61	62	53	34	57	45
<i>I tuoi genitori</i>	46	47	45	41	58	55	49	34	52	39
<i>Tuoi nonni, zii, altri parenti adulti</i>	8	3	4	-	8	13	9	11	16	8
<i>I tuoi insegnanti</i>	6	5	1	7	8	4	4	6	16	4
<i>I tuoi istruttori sportivi / responsabili di attività che svolgi</i>	2	-	1	-	2	3	3	6	8	-

DN4) Perché ne parli?...[Risposta multipla, sollecitata]





DN4) Perché ne parli? ...[Risposta multipla, sollecitata]

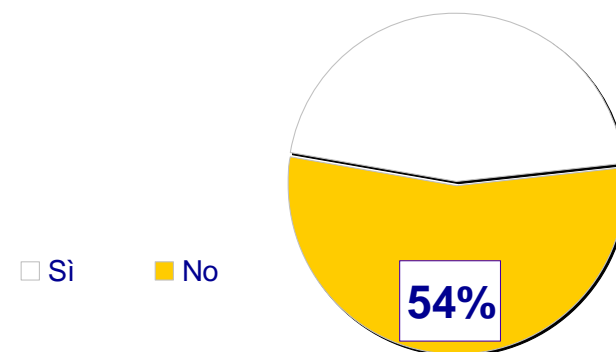
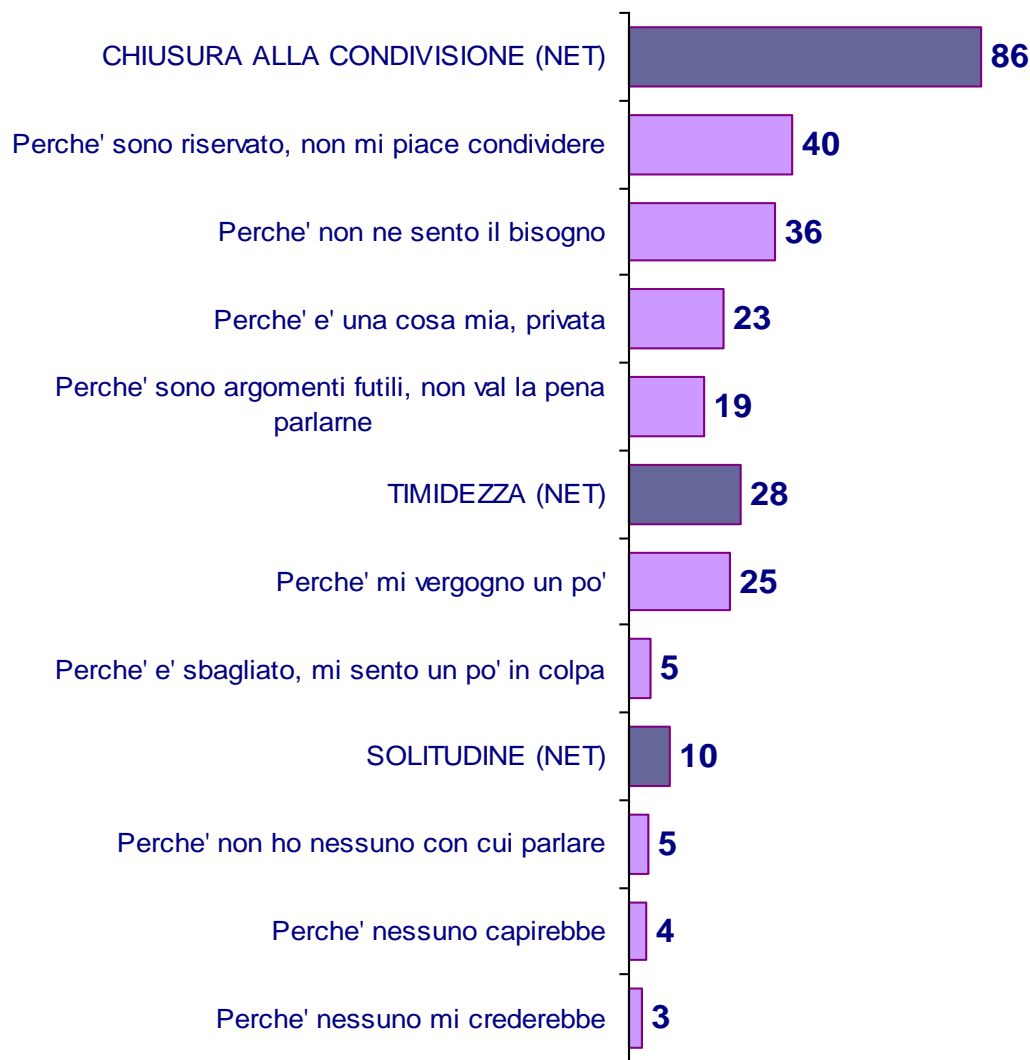
	TOTALE		12-13 anni		14-15 anni		16-17 anni		18-19 anni		
	TOTALE	Maschi	Femm.	Maschi	Femm.	Maschi	Femm.	Maschi	Femm.	Maschi	Femm.
AVERE INFORMAZIONI (NET)	72	73	72	72	65	81	74	72	70	69	77
<i>Per avere un confronto</i>	59	61	57	64	44	63	54	52	59	64	69
<i>Per raccogliere altre informazioni</i>	39	42	36	46	35	51	42	43	32	29	33
CONDIVISIONE (NET)	65	67	63	59	50	56	61	69	63	78	75
<i>Perché è un normale argomento di conversazione</i>	50	53	47	33	36	45	34	61	54	66	63
<i>Perché ho bisogno di condividere con altri</i>	25	23	27	33	25	26	39	18	23	19	19
SCOPO ESIBITIVO (NET)	20	20	19	26	23	21	14	22	28	14	12
<i>Perché è importante far capire che si conoscono certe cose, essere esperti</i>	19	19	18	26	23	21	14	20	28	13	10
<i>Per vantarmene, per fare un po' di invidia agli altri</i>	2	3	1	3	-	4	-	4	2	1	2

DN4) Perché ne parli? ...[Risposta multipla, sollecitata]

	TOTALE	Piem, Lig, VdA	Lomb.	Triveneto	Emilia R.- Marche	Toscana-Umbria	Lazio	Campania	Altro Sud	Isole
AVERE INFORMAZIONI (NET)	72	56	77	60	70	85	75	78	72	75
<i>Per avere un confronto</i>	59	54	66	52	63	54	57	68	57	54
<i>Per raccogliere altre informazioni</i>	39	25	37	36	36	47	41	36	41	48
CONDIVISIONE (NET)	65	74	68	63	54	48	67	62	55	75
<i>Perché è un normale argomento di conversazione</i>	50	60	53	43	41	42	49	54	40	56
<i>Perché ho bisogno di condividere con altri</i>	25	18	31	31	25	16	27	8	23	35
SCOPO ESIBITIVO (NET)	20	14	16	22	28	19	27	17	18	18
<i>Perché è importante far capire che si conoscono certe cose, essere esperti</i>	19	12	15	19	28	19	27	17	18	18
<i>Per vantarmene, per fare un po' di invidia agli altri</i>	2	2	3	3	6	-	2	-	2	-

Il dialogo sul sesso: *perché no?*

DN5) Perché non ne parli?...[Risposta multipla, sollecitata]



DN5) Perché non ne parli?...[Risposta multipla, sollecitata]

	TOTALE		12-13 anni		14-15 anni		16-17 anni		18-19 anni		
	TOTALE	Maschi	Femm.	Maschi	Femm.	Maschi	Femm.	Maschi	Femm.	Maschi	Femm.
CHIUSURA ALLA CONDIVISIONE (NET)	86	85	87	80	86	88	84	80	87	93	90
Perche' sono riservato, non mi piace condividere	40	45	34	43	32	43	26	44	35	52	41
Perche' non ne sento il bisogno	36	28	44	28	39	30	48	31	41	23	48
Perche' e' una cosa mia, privata	23	21	25	15	13	20	27	22	25	26	38
Perche' sono argomenti futili, non val la pena parlarne	19	13	24	14	26	19	23	10	24	10	24
TIMIDEZZA (NET)	28	28	28	28	36	31	29	27	26	23	19
Perche' mi vergogno un po'	25	25	24	26	29	27	29	27	24	20	16
Perche' e' sbagliato, mi sento un po' in colpa	5	4	6	2	13	6	3	5	3	5	3
SOLITUDINE (NET)	10	11	9	2	8	9	12	19	10	16	7
Perche' non ho nessuno con cui parlare	5	6	4	2	2	3	5	11	4	8	5
Perche' nessuno capirebbe	4	5	3	-	3	5	3	11	8	7	-
Perche' nessuno mi crederebbe	3	2	5	-	6	1	10	3	2	4	2

DN5) Perché non ne parli?...[Risposta multipla, sollecitata]

	TOTALE	Piem, Lig, VdA	Lomb.	Triveneto	Emilia R.- Marche	Toscana-Umbria	Lazio	Campania	Altro Sud	Isole
CHIUSURA ALLA CONDIVISIONE (NET)	86	92	81	82	87	78	86	89	86	89
Perche' sono riservato, non mi piace condividere	40	32	37	37	42	31	40	53	34	47
Perche' non ne sento il bisogno	36	41	33	35	29	40	32	30	47	33
Perche' e' una cosa mia, privata	23	19	28	13	21	28	23	19	18	35
Perche' sono argomenti futili, non val la pena parlarne	19	24	19	17	21	9	19	21	20	14
TIMIDEZZA (NET)	28	23	37	39	24	6	33	22	27	26
Perche' mi vergogno un po'	25	23	32	32	20	6	30	22	25	24
Perche' e' sbagliato, mi sento un po' in colpa	5	3	8	11	6	-	4	-	6	4
SOLITUDINE (NET)	10	6	8	11	12	19	2	15	13	8
Perche' non ho nessuno con cui parlare	5	4	5	11	-	9	-	9	5	4
Perche' nessuno capirebbe	4	2	2	-	12	9	-	6	7	2
Perche' nessuno mi crederebbe	3	2	2	-	-	7	2	2	7	7

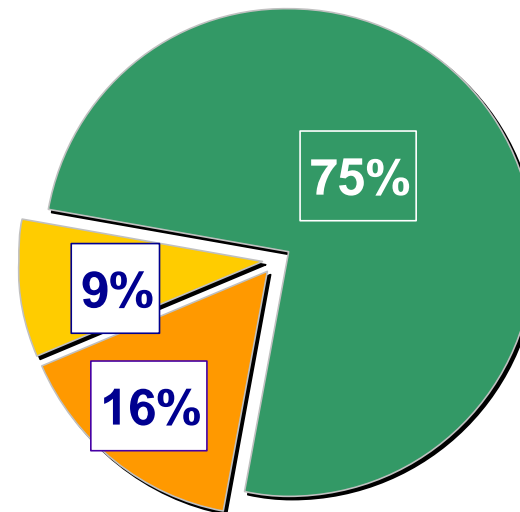
Il giudizio sul proprio comportamento

DN6) Indipendentemente dal giudizio altrui, secondo te il tuo comportamento...[Risposta singola, sollecitata]

■ E' giusto

■ E' un po' sbagliato,
faccio cose che non
dovrei fare

■ E' un po' sbagliato,
non faccio cose che
dovrei fare



DN6) *Indipendentemente dal giudizio altrui, secondo te il tuo comportamento...[Risposta singola, sollecitata]*

	TOTALE		12-13 anni		14-15 anni		16-17 anni		18-19 anni		
	TOTALE	Maschi	Femm.	Maschi	Femm.	Maschi	Femm.	Maschi	Femm.	Maschi	Femm.
<i>E' giusto</i>	75	71	79	76	82	73	77	69	81	67	75
<i>E' un po' sbagliato, faccio cose che non dovrei fare</i>	16	19	13	12	9	22	14	15	14	26	14
<i>E' un po' sbagliato, non faccio cose che dovrei fare</i>	9	10	8	12	9	5	9	16	5	7	11

	TOTALE	Piem, Lig, VdA	Lomb.	Triveneto	Emilia R.- Marche	Toscana- Umbria	Lazio	Campania	Altro Sud	Isole
<i>E' giusto</i>	75	82	68	73	76	71	73	77	77	77
<i>E' un po' sbagliato, faccio cose che non dovrei fare</i>	16	13	19	22	15	13	18	13	16	13
<i>E' un po' sbagliato, non faccio cose che dovrei fare</i>	9	5	13	5	9	16	9	10	7	10